

ÍNDICE

ASIGNACIONES

APERTURA DE ASIGNACIONES	3
--------------------------------	---

RECURSOS

RECURSOS DE UTE	9
-----------------------	---

PRESUPUESTO DE COMPRAS

RESUMEN POR RUBRO	10
DETALLE POR RENGLÓN	11

PRESUPUESTO OPERATIVO

RESUMEN POR RUBRO	13
RESUMEN POR PROGRAMA	14
DETALLE POR RENGLÓN	
- RUBRO 0	15
- RUBRO 1	16
- RUBRO 2	17
- RUBRO 5	18
- RUBRO 7	18
PROGRAMA 1.1 – DIRECCIÓN	
RESUMEN POR RUBRO	19
PROGRAMA 1.2 - OPERACIÓN	
RESUMEN POR RUBRO	20
PROGRAMA 1.3 – DIRECCIÓN DE RECURSOS Y NEGOCIOS CONEXOS	
RESUMEN POR RUBRO	21

PROGRAMA 1.4 - CONEX	
RESUMEN POR RUBRO	22
PROGRAMA DE PAGOS	
DETALLE POR RENGLÓN	
RUBRO 6	23
RUBRO 8	23
PRESUPUESTO DE INVERSIONES	
RESUMEN POR RUBRO.....	24
RESUMEN POR PROGRAMA	26
PROGRAMA 2.1 – DIRECCIÓN	
RESUMEN POR PROGRAMA Y RUBRO	27
RESUMEN POR PROYECTO Y RUBRO	28
PROGRAMA 2.2 – OPERACIÓN	
RESUMEN POR PROGRAMA Y RUBRO	32
RESUMEN POR PROYECTO Y RUBRO	33
PROGRAMA 2.3 – DIRECCIÓN DE RECURSOS Y NEGOCIOS CONEXOS	
RESUMEN POR PROGRAMA Y RUBRO	54
RESUMEN POR PROYECTO Y RUBRO	55
PROGRAMA 2.4 – CONEX	
RESUMEN POR PROGRAMA Y RUBRO	58
RESUMEN POR PROYECTO Y RUBRO	59

APERTURA DE ASIGNACIONES
(Importes expresados en moneda nacional)

Las asignaciones son las correspondientes al ejercicio 2009, vigentes por prórroga automática, las cuales fueron autorizadas por el Decreto N° 511/08 del Poder Ejecutivo de fecha 20/10/08, adecuadas a precios promedio enero-diciembre/2009 mediante pronunciamiento de la Oficina de Planeamiento y Presupuesto de fecha 29/12/09, de acuerdo al siguiente detalle:

	DECRETO 511/008	ADECUACIÓN 29/12/2009	TOTAL
I) RECURSOS	34.015.176.688	9.406.563.719	43.421.740.407
A Recursos Propios	29.964.091.404	2.930.887.198	32.894.978.602
Venta de energía interna	22.947.472.945	2.215.574.054	25.163.046.999
Varios	710.344.280	68.407.176	778.751.456
IVA	5.204.719.789	502.475.871	5.707.195.660
Venta de energía al exterior	56.937.102	7.686.509	64.623.611
Consultoría	54.071.116	5.886.181	59.957.297
IVA Consultoría	11.895.646	1.294.959	13.190.605
Ingresos ajenos al giro	83.030.601	8.655.459	91.686.060
IVA Ingresos ajenos al giro	1.319.780	176.470	1.496.250
Donación GEF	12.300.000	1.660.500	13.960.500
FOCEM (Fdo.para la Convergencia Estructural del Mercosur)	882.000.145	119.070.019	1.001.070.164
B Recursos Ajenos	2.051.085.284	6.205.676.521	8.256.761.805
C Variación de Disponibilidades	2.000.000.000	270.000.000	2.270.000.000

APERTURA DE ASIGNACIONES
(Importes expresados en moneda nacional)

		DECRETO 511/008	ADECUACIÓN 29/12/2009	TOTAL
II)	PRESUPUESTO DE COMPRAS	33.106.339.084	9.862.618.200	42.968.957.284
<u>RUBRO</u>	<u>DENOMINACIÓN</u>			
0	Servicios Personales	3.232.981.765	309.563.145	3.542.544.910
011000	Sueldo Básico Cargos Permanentes	1.029.040.485	94.755.346	1.123.795.831
012000	Aumento por Mayor Horario	62.712.516	5.810.051	68.522.567
014000	Suplementos de Sueldos Cargos Permanentes	47.473.515	4.398.228	51.871.743
017000	Desvío Sueldo Equiparación Cargos Permanentes	8.181.656	757.997	8.939.653
021000	Sueldo Básico Pers. Contr. p/Funciones Permanentes	73.747.897	7.413.402	81.161.299
022000	Aumento por Mayor Horario	6.459.280	598.426	7.057.706
024000	Suplemento de Sdos. Pers. Contr. p/Funciones Perman.	984.766	91.234	1.076.000
042030	Cambio de Residencia	37.242.422	3.450.357	40.692.779
042040	Prima a la Eficiencia	71.772.260	6.649.401	78.421.661
042050	Dedicación Especial	231.044.990	21.405.357	252.450.347
042060	Otras Compensaciones	67.361.311	6.240.746	73.602.057
043010	Sistema de Remuneración Variable	286.877.644	26.578.018	313.455.662
044010	Prima por Antigüedad Cargos Permanentes	59.838.924	5.697.341	65.536.265
044011	Prima por Antigüedad Pers. Contr. p/Funciones Perman.	75.828	7.220	83.048
045010	Quebranto de Caja	14.535.045	1.346.611	15.881.656
045020	Gastos de Representación	887.400	81.205	968.605
052000	Trabajo Nocturno y Rotativo	58.138.926	5.386.328	63.525.254
056000	Prestaciones por Accidente de Trabajo	2.403.139	222.641	2.625.780
057000	Becas	24.375.601	1.846.453	26.222.054
058000	Horas Extras	125.539.419	11.982.504	137.521.923
059000	Sueldo Anual Complementario	206.327.933	21.206.569	227.534.502
064000	Prestaciones por Salud	24.004.699	802.388	24.807.087
067000	Prestaciones por Alimentación	309.651.696	36.198.283	345.849.979
069000	Prestaciones 200 Kwh y otros	72.615.840	7.738.626	80.354.466
071000	Prima por Matrimonio	24.840	2.367	27.207
072000	Hogar Constituido	20.447.532	1.946.837	22.394.369
073000	Prima por Nacimiento	198.708	18.918	217.626
074000	Prestación por Hijo	1.484.712	141.361	1.626.073
079000	Otros	22.880.291	1.733.182	24.613.473
081000	Aporte Patronal al Sistema de Seguridad Social	207.606.607	19.940.536	227.547.143
082020	Aportes Patronales al F.N. V.	27.680.881	2.658.717	30.339.598
084000	FONASA	131.365.002	12.456.495	143.821.497

APERTURA DE ASIGNACIONES

(Importes expresados en moneda nacional)

<u>RUBRO</u>	<u>DENOMINACIÓN</u>	DECRETO 511/008	ADECUACIÓN 29/12/2009	TOTAL
1	Bienes de consumo	13.005.081.396	5.592.763.667	18.597.845.063
	Combustible para Generación	8.054.698.494	1.087.384.297	9.142.082.791
	Compra Energía	3.166.674.922	4.286.501.115	7.453.176.037
	Otros	1.783.707.980	218.878.255	2.002.586.235
2	Servicios no personales	8.517.238.214	920.426.579	9.437.664.793
	IRAE	255.528.628	26.268.343	281.796.971
	Impuesto al Patrimonio	1.195.629.104	122.910.672	1.318.539.776
	IVA Pagos DGI	4.341.471.866	(1.598.481.182)	2.742.990.684
	IVA Compras	876.463.329	2.102.428.480	2.978.891.809
	Tributos Municipales	33.525.252	54.305.112	87.830.364
	Tribunal de Cuentas	4.704.895	856.664	5.561.559
	Otros Tributos Nacionales	67.201.737	6.908.339	74.110.076
	Otros	1.742.713.403	205.230.151	1.947.943.554
3	Bienes de uso	3.701.474.977	473.621.065	4.175.096.042
5	Transferencias	1.617.998.447	162.807.375	1.780.805.822
	Versión de Resultados	1.200.000.000	123.360.000	1.323.360.000
	Otros	417.998.447	39.447.375	457.445.822
6	Intereses y otros gastos de deuda	546.431.856	162.087.788	708.519.644
7	Gastos no clasificados	131.132.734	15.286.376	146.419.110
	Penalizaciones URSEA	44.249.568	4.548.856	48.798.424
	Otros	86.883.166	10.737.520	97.620.686
8	Clasificador de aplicaciones financieras (Amortizaciones)	2.353.999.695	2.226.062.205	4.580.061.900

APERTURA DE ASIGNACIONES
(Importes expresados en moneda nacional)

		DECRETO 511/008	ADECUACIÓN 29/12/2009	TOTAL
III)	PRESUPUESTO OPERATIVO	24.968.879.836	6.813.236.585	31.782.116.421
<u>RUBRO</u>	<u>DENOMINACIÓN</u>			
0	Servicios Personales	3.064.642.888	293.244.638	3.357.887.526
011000	Sueldo Básico Cargos Permanentes	980.238.297	90.104.580	1.070.342.877
012000	Aumento por Mayor Horario	58.725.084	5.440.632	64.165.716
014000	Suplementos de Sueldos Cargos Permanentes	45.292.497	4.196.165	49.488.662
017000	Desvío Sueldo Equiparación Cargos Permanentes	8.028.950	743.850	8.772.800
021000	Sueldo Básico Pers. Contr. p/Funciones Permanentes	69.519.621	7.009.111	76.528.732
022000	Aumento por Mayor Horario	6.018.940	557.630	6.576.570
024000	Suplemento de Sdos. Pers. Contr. p/Funciones Perman.	910.022	84.310	994.332
042030	Cambio de Residencia	34.531.268	3.199.179	37.730.447
042040	Prima a la Eficiencia	66.596.073	6.169.849	72.765.922
042050	Dedicación Especial	218.174.234	20.212.935	238.387.169
042060	Otras Compensaciones	63.189.636	5.854.257	69.043.893
043010	Sistema de Remuneración Variable	272.780.379	25.271.965	298.052.344
044010	Prima por Antigüedad Cargos Permanentes	56.484.786	5.377.988	61.862.774
044011	Prima por Antigüedad Pers. Contr. p/Funciones Perman.	72.783	6.930	79.713
045010	Quebranto de Caja	13.544.999	1.254.888	14.799.887
045020	Gastos de Representación	887.400	81.205	968.605
052000	Trabajo Nocturno y Rotativo	54.257.442	5.026.725	59.284.167
056000	Prestaciones por Accidente de Trabajo	2.394.502	221.841	2.616.343
057000	Becas	22.671.500	1.717.368	24.388.868
058000	Horas Extras	119.272.175	11.369.393	130.641.568
059000	Sueldo Anual Complementario	195.501.774	20.079.372	215.581.146
064000	Prestaciones por Salud	22.660.797	757.466	23.418.263
067000	Prestaciones por Alimentación	292.315.853	34.171.724	326.487.577
069000	Prestaciones 200 Kwh y otros	70.009.499	7.460.870	77.470.369
071000	Prima por Matrimonio	23.295	2.219	25.514
072000	Hogar Constituido	19.282.108	1.835.875	21.117.983
073000	Prima por Nacimiento	187.047	17.808	204.855
074000	Prestación por Hijo	1.416.188	134.837	1.551.025
079000	Otros Beneficios Familiares	21.577.169	1.634.471	23.211.640
081000	Aporte Patronal al Sistema de Seguridad Social	196.985.157	18.907.463	215.892.620
082020	Aportes Patronales al F.N. V.	26.264.688	2.520.974	28.785.662
084000	FONASA	124.828.725	11.820.758	136.649.483

APERTURA DE ASIGNACIONES
(Importes expresados en moneda nacional)

<u>RUBRO</u>	<u>DENOMINACIÓN</u>	DECRETO 511/008	ADECUACIÓN 29/12/2009	TOTAL
1	Bienes de consumo	11.649.867.552	5.423.091.618	17.072.959.170
	Combustible para Generación	8.054.698.494	1.087.384.297	9.142.082.791
	Compra Energía	3.166.674.922	4.286.501.115	7.453.176.037
	Otros	428.494.136	49.206.206	477.700.342
2	Servicios no personales	8.511.238.214	919.616.579	9.430.854.793
	IRAE	255.528.628	26.268.343	281.796.971
	Impuesto al Patrimonio	1.195.629.104	122.910.672	1.318.539.776
	IVA Pagos DGI	4.341.471.866	(1.598.481.182)	2.742.990.684
	IVA Compras	876.463.329	2.102.428.480	2.978.891.809
	Tributos Municipales	33.525.252	54.305.112	87.830.364
	Tribunal de Cuentas	4.704.895	856.664	5.561.559
	Otros Tributos Nacionales	67.201.737	6.908.339	74.110.076
	Otros	1.736.713.403	204.420.151	1.941.133.554
5	Transferencias	1.617.998.447	162.807.375	1.780.805.822
	Versión de Resultados	1.200.000.000	123.360.000	1.323.360.000
	Otros	417.998.447	39.447.375	457.445.822
7	Gastos no clasificados	125.132.734	14.476.376	139.609.110
	Penalizaciones URSEA	44.249.568	4.548.856	48.798.424
	Otros	80.883.166	9.927.520	90.810.686

APERTURA DE ASIGNACIONES
(Importes expresados en moneda nacional)

		DECRETO 511/008	ADECUACIÓN 29/12/2009	TOTAL
IV)	PROGRAMA DE PAGOS	2.900.431.551	2.388.149.993	5.288.581.544
	Servicio de Deuda y Anticipos	2.900.431.551	2.388.149.993	5.288.581.544
	Amortización	2.353.999.695	2.226.062.205	4.580.061.900
	Intereses	546.431.856	162.087.788	708.519.644
V)	PRESUPUESTO DE INVERSIONES	5.276.827.697	666.604.622	5.943.432.319
<u>RUBRO</u>	<u>DENOMINACIÓN</u>			
0	Servicios Personales	168.338.876	16.318.508	184.657.384
1	Bienes de Consumo	1.355.213.844	169.672.049	1.524.885.893
2	Servicios no Personales	6.000.000	810.000	6.810.000
3	Bienes de Uso	3.741.274.977	478.994.065	4.220.269.042
7	Gastos no clasificados	6.000.000	810.000	6.810.000

RECURSOS DE UTE

(Importes expresados en moneda nacional)

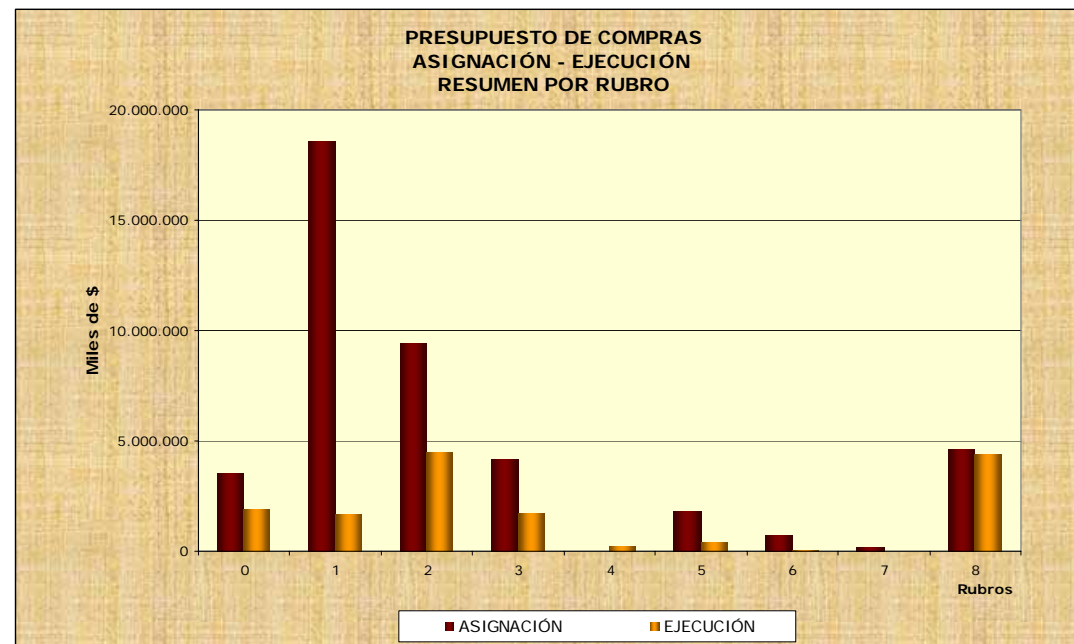
DENOMINACIÓN	ASIGNACIÓN	EJECUCIÓN	VARIACIÓN
A - Recursos propios			
- Venta de energía interna	25.163.046.999	13.272.809.815	(11.890.237.184)
- Varios	778.751.456	504.844.528	(273.906.928)
- IVA Venta de energía	5.707.195.660	2.927.539.767	(2.779.655.893)
- Venta de energía al exterior	64.623.611	1.197.154.848	1.132.531.237
- Consultoría	59.957.297	26.161.570	(33.795.727)
- IVA Consultoría	13.190.605	5.755.545	(7.435.060)
- Ingresos ajenos al giro	91.686.060	507.398.642	415.712.582
- IVA Ingresos ajenos al giro	1.496.250	15.078.815	13.582.565
- Donación GEF	13.960.500	1.072.053	(12.888.447)
- FOCEM	1.001.070.164	-	(1.001.070.164)
	32.894.978.602	18.457.815.581	(14.437.163.021)
B - Recursos Ajenos	8.256.761.805	392.170.000	(7.864.591.805)
C - Variación de Disponibilidades	2.270.000.000	3.119.656.031	849.656.031
TOTAL RECURSOS	43.421.740.407	21.969.641.613	(21.452.098.794)

UTILIZACIÓN DE ASIGNACIONES - PRESUPUESTO DE COMPRAS RESUMEN POR RUBRO

(Importes expresados en moneda nacional)

TOTAL EMPRESA

RUBRO	DENOMINACIÓN	ASIGNACIÓN	EJECUCIÓN	DISPONIBILIDAD
0	Servicios Personales	3.542.544.910	1.914.861.999	1.627.682.910
1	Bienes de Consumo	18.597.845.063	1.711.250.618	16.886.594.445
2	Servicios No Personales	9.437.664.793	4.510.165.664	4.927.499.129
3	Bienes de Uso	4.175.096.042	1.743.423.983	2.431.672.059
4	Activos Financieros	-	206.794.212	(206.794.212)
5	Transferencias	1.780.805.822	390.337.804	1.390.468.018
6	Intereses y Otros Gastos de Deuda	708.519.644	82.479.496	626.040.149
7	Gastos No Clasificados	146.419.110	2.642.625	143.776.485
8	Clasificador de Aplicaciones Financieras (Amortizaciones)	4.580.061.900	4.358.222.403	221.839.497
TOTAL		42.968.957.284	14.920.178.804	28.048.778.480



**UTILIZACIÓN DE ASIGNACIONES - PRESUPUESTO DE COMPRAS
DETALLE POR RUBRO**

(Importes expresados en moneda nacional)

RUBRO 0 - SERVICIOS PERSONALES

RENGLÓN	DENOMINACIÓN	ASIGNACIÓN	EJECUCIÓN	DISPONIBILIDAD
011000	Sueldo Básico Cargos Permanentes	1.123.795.831	598.825.006	524.970.825
012000	Aumento por Mayor Horario	68.522.567	37.680.538	30.842.029
014000	Suplementos de Sueldos Cargos Permanentes	51.871.743	28.156.328	23.715.415
017000	Desvío Sueldo Equiparación Cargos Permanentes	8.939.653	4.322.614	4.617.039
021000	Sueldo Básico Pers. Contr. p/Funciones Permanentes	81.161.299	52.066.250	29.095.049
022000	Aumento por Mayor Horario	7.057.706	4.539.673	2.518.033
024000	Suplemento de Sdos. Pers. Contr. p/Funciones Perman.	1.076.000	273.697	802.303
042030	Cambio de Residencia	40.692.779	25.677.041	15.015.738
042040	Prima a la Eficiencia	78.421.661	42.711.450	35.710.211
042050	Dedicación Especial	252.450.347	124.747.655	127.702.692
042060	Otras Compensaciones	73.602.057	43.330.400	30.271.657
043010	Sistema de remuneración variable	313.455.662	167.009.786	146.445.876
044010	Prima por Antigüedad Cargos Permanentes	65.536.265	36.679.397	28.856.868
044011	Prima por Antigüedad Pers. Contr. p/Funciones Perman.	83.048	414.425	(331.377)
045010	Quebranto de Caja	15.881.656	8.865.742	7.015.914
045020	Gastos de Representación	968.605	559.001	409.604
052000	Trabajo Nocturno y Rotativo	63.525.254	37.767.815	25.757.439
056000	Prestaciones por Accidente de Trabajo	2.625.780	1.329.427	1.296.353
057000	Becas	26.222.054	4.528.723	21.693.331
058000	Horas Extras	137.521.923	79.835.157	57.686.766
059000	Sueldo Anual Complementario	227.534.502	126.477.809	101.056.693
064000	Prestaciones por Salud	24.807.087	12.258.769	12.548.318
067000	Prestaciones por Alimentación	345.849.979	186.133.332	159.716.647
069000	Prestaciones 200 Kwh y otros	80.354.466	37.241.757	43.112.709
071000	Prima por Matrimonio	27.207	47.109	(19.902)
072000	Hogar Constituido	22.394.369	12.035.253	10.359.116
073000	Prima por Nacimiento	217.626	101.605	116.021
074000	Prestación por Hijo	1.626.073	539.308	1.086.765
079000	Otros Beneficios Familiares	24.613.473	15.373.362	9.240.111
081000	Aporte Patronal al Sistema de Seguridad Social	227.547.143	129.691.018	97.856.125
082020	Aportes Patronales al F.N. V.	30.339.598	16.421.172	13.918.427
084000	Fonasa	143.821.497	79.221.380	64.600.117
	TOTAL	3.542.544.910	1.914.861.999	1.627.682.910

UTILIZACIÓN DE ASIGNACIONES - PRESUPUESTO DE COMPRAS DETALLE POR RUBRO

(Importes expresados en moneda nacional)

RUBRO 1 - BIENES DE CONSUMO

DENOMINACIÓN	ASIGNACIÓN	EJECUCIÓN	DISPONIBILIDAD
Combustible para Generación	9.142.082.791	600.207.450	8.541.875.341
Compra Energía	7.453.176.037	752.944.808	6.700.231.229
Otros	2.002.586.235	358.098.361	1.644.487.874
TOTAL	18.597.845.063	1.711.250.618	16.886.594.445

RUBRO 2 - SERVICIOS NO PERSONALES

DENOMINACIÓN	ASIGNACIÓN	EJECUCIÓN	DISPONIBILIDAD
IRAE	281.796.971	35.525	281.761.446
Impuesto al Patrimonio	1.318.539.776	417.509.109	901.030.667
IVA Pagos DGI	2.742.990.684	2.317.635.272	425.355.412
IVA Compras	2.978.891.809	702.216.692	2.276.675.117
Tributos Municipales	87.830.364	27.126.494	60.703.870
Tribunal de Cuentas	5.561.559	1.364.724	4.196.835
Otros Tributos Nacionales	74.110.076	42.550.689	31.559.387
Otros	1.947.943.554	1.001.727.159	946.216.395
TOTAL	9.437.664.793	4.510.165.664	4.927.499.129

RUBRO 5 - TRANSFERENCIAS

DENOMINACIÓN	ASIGNACIÓN	EJECUCIÓN	DISPONIBILIDAD
Versión de Resultados	1.323.360.000	289.500.000	1.033.860.000
Otros	457.445.822	100.837.804	356.608.018
TOTAL	1.780.805.822	390.337.804	1.390.468.018

RUBRO 7 - GASTOS NO CLASIFICADOS

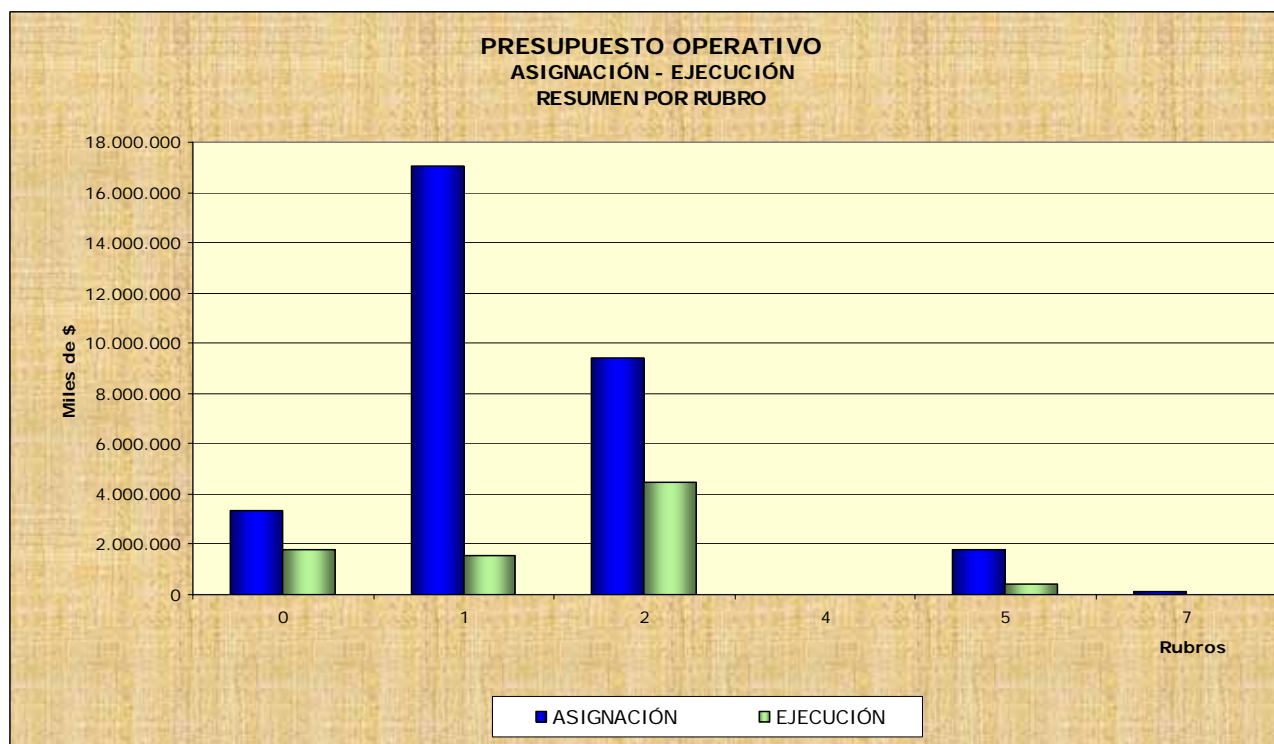
DENOMINACIÓN	ASIGNACIÓN	EJECUCIÓN	DISPONIBILIDAD
Penalizaciones URSEA	48.798.424	204.607	48.593.817
Otros	97.620.686	2.438.018	95.182.668
TOTAL	146.419.110	2.642.625	143.776.485

UTILIZACIÓN DE ASIGNACIONES - PRESUPUESTO OPERATIVO

RESUMEN POR RUBRO

(Importes expresados en moneda nacional)

RUBRO	DENOMINACIÓN	ASIGNACIÓN	EJECUCIÓN	DISPONIBILIDAD
0	Servicios personales	3.357.887.526	1.780.172.629	1.577.714.897
1	Bienes de consumo	17.072.959.170	1.528.703.748	15.544.255.422
2	Servicios no personales	9.430.854.793	4.480.606.290	4.950.248.503
5	Transferencias	1.780.805.822	390.337.804	1.390.468.018
7	Gastos no clasificados	139.609.110	2.642.625	136.966.485
TOTAL		31.782.116.421	8.182.463.095	23.599.653.325



UTILIZACIÓN DE ASIGNACIONES - PRESUPUESTO OPERATIVO**RESUMEN POR PROGRAMA**

(Importes expresados en moneda nacional)

PROGRAMA	DENOMINACIÓN	ASIGNACIÓN	EJECUCIÓN	DISPONIBILIDAD
11	Dirección	5.330.091.308	1.368.091.738	3.961.999.569
12	Operación	20.987.678.107	3.626.929.710	17.360.748.397
13	Dirección de Recursos y Negocios Conexos	5.363.546.218	3.164.645.987	2.198.900.231
14	Conex	100.800.788	22.795.660	78.005.128
TOTAL		31.782.116.421	8.182.463.095	23.599.653.325

**UTILIZACIÓN DE ASIGNACIONES - PRESUPUESTO OPERATIVO
DETALLE POR RENGLÓN**

RUBRO 0 - SERVICIOS PERSONALES

RENGLÓN	DENOMINACIÓN	ASIGNACION M/N	EJECUCIÓN TOTAL	EJECUCIÓN M/N	EJECUCIÓN M/E	EJECUCIÓN M/E	DISPONIBILIDAD
			EN M/N		EXPRESADO EN U\$S	EXPRESADO M/N	
011000	Sueldo Básico Cargos Permanentes	1.070.342.877	555.930.922	555.930.922	-	-	514.411.955
012000	Aumento por Mayor Horario	64.165.716	32.625.575	32.625.575	-	-	31.540.141
014000	Suplementos de Sueldos Cargos Permanentes	49.488.662	25.885.819	25.885.819	-	-	23.602.843
017000	Desvío Sueldo Equiparación Cargos Permanentes	8.772.800	4.247.730	4.247.730	-	-	4.525.070
021000	Sueldo Básico Personal Contratado p/Funciones Permanentes	76.528.732	49.804.162	49.804.162	-	-	26.724.570
022000	Aumento por Mayor Horario	6.576.570	4.219.182	4.219.182	-	-	2.357.388
024000	Suplemento de Sueldos Pers. Contratado p/Funciones Permanentes	994.332	273.697	273.697	-	-	720.635
042030	Cambio de Residencia	37.730.447	23.639.711	23.639.711	-	-	14.090.736
042040	Prima a la Eficiencia	72.765.922	42.206.436	42.206.436	-	-	30.559.486
042050	Dedicación Especial	238.387.169	119.691.753	119.691.753	-	-	118.695.416
042060	Otras Compensaciones	69.043.893	39.316.051	39.316.051	-	-	29.727.842
043010	Sistema de Remuneración Variable	298.052.344	155.053.569	155.053.569	-	-	142.998.775
044010	Prima por Antigüedad Cargos Permanentes	61.862.774	33.840.879	33.840.879	-	-	28.021.895
044011	Prima por Antigüedad Personal Contratado p/Funciones Permanentes	79.713	393.971	393.971	-	-	(314.258)
045010	Quebranto de Caja	14.799.887	8.865.905	8.865.905	-	-	5.933.982
045020	Gastos de Representación	968.605	559.001	559.001	-	-	409.604
052000	Trabajo Nocturno y Rotativo	59.284.167	35.684.007	35.684.007	-	-	23.600.160
056000	Prestaciones por Accidente de Trabajo	2.616.343	1.329.427	1.329.427	-	-	1.286.916
057000	Becas	24.388.868	4.324.110	4.324.110	-	-	20.064.758
058000	Horas Extras	130.641.568	70.140.880	70.140.880	-	-	60.500.688
059000	Sueldo Anual Complementario	215.581.146	117.209.295	117.209.295	-	-	98.371.851
064000	Prestaciones por Salud	23.418.263	11.339.981	11.339.981	-	-	12.078.282
067000	Prestaciones por Alimentación	326.487.577	172.151.624	172.151.624	-	-	154.335.953
069000	Prestaciones 200 KW y Otros	77.470.369	35.400.180	35.400.180	-	-	42.070.189
071000	Prima por Matrimonio	25.514	44.008	44.008	-	-	(18.494)
072000	Hogar Constituido	21.117.983	11.070.983	11.070.983	-	-	10.047.000
073000	Prima por Nacimiento	204.855	93.814	93.814	-	-	111.041
074000	Prestación por Hijo	1.551.025	510.410	510.410	-	-	1.040.615
079000	Otros Beneficios Familiares	23.211.640	14.557.482	14.351.278	10.483	206.204	8.654.158
081000	Aporte Patronal al Sistema de Seguridad Social	215.892.620	120.874.550	120.874.550	-	-	95.018.070
082020	Aportes Patronales al F.N.V.	28.785.662	15.215.941	15.215.941	-	-	13.569.721
084000	Fonasa	136.649.483	73.671.573	73.671.573	-	-	62.977.910
TOTAL		3.357.887.526	1.780.172.629	1.779.966.424	10.483	206.204	1.577.714.897

**UTILIZACIÓN DE ASIGNACIONES - PRESUPUESTO OPERATIVO
DETALLE POR RENGLÓN**

RUBRO 1 - BIENES DE CONSUMO

RENGLÓN	DENOMINACIÓN	ASIGNACION M/N	EJECUCIÓN TOTAL	EJECUCIÓN M/N	EJECUCIÓN M/E	EJECUCIÓN M/E	DISPONIBILIDAD
			EN M/N	EN M/N	EXPRESADO EN U\$S	EXPRESADO M/N	
111000	Alimentos de Origen Agropecuario	2.042	-	-	-	-	2.042
119000	Otros Alimentos y Productos	2.666.116	1.256.776	1.255.766	51	1.009	1.409.341
122000	Prendas de Vestir	27.183.761	13.111.867	10.101.684	148.563	3.010.183	14.071.894
135000	Libros, Revistas y Otras Publicaciones	3.147.306	1.119.378	998.383	6.269	120.995	2.027.928
139000	Otros Productos de Papel, Libros e Impresos	34.050	-	-	-	-	34.050
141000	Combustibles Derivados del Petróleo	9.262.254.166	641.798.202	42.768.354	28.569.252	599.029.849	8.620.455.964
147000	Gas	111.488	76.410	76.410	-	-	35.078
148000	Compra de Energía	7.453.176.037	752.944.808	3.696.876	38.342.746	749.247.932	6.700.231.229
151000	Lubricantes	13.557.472	3.435.101	3.061.456	19.176	373.645	10.122.371
157000	Neumáticos y Cámaras	7.191.823	1.468.757	394.558	54.806	1.074.199	5.723.066
159000	Otros Productos Químicos y Conexos	34.785.943	8.507.289	5.162.600	170.385	3.344.689	26.278.654
169000	Productos de Madera y Productos Minerales	35.965.172	14.559.374	14.197.300	18.316	362.074	21.405.798
171000	Productos Básicos de Hierro y Acero	27.547.055	24.747.475	3.043.893	1.089.455	21.703.581	2.799.580
172000	Productos Básicos Metálicos No Ferrosos	50.270.265	12.981.371	1.254.784	598.602	11.726.587	37.288.894
176000	Herramientas Menores	11.476.837	6.778.746	2.325.554	224.415	4.453.192	4.698.092
191000	Útiles de Oficina	26.638.699	10.242.069	6.610.947	183.854	3.631.121	16.396.631
192000	Útiles y Productos de Limpieza	2.265.422	1.299.190	1.259.709	2.013	39.480	966.232
193000	Útiles y Accesorios Eléctricos	44.511.710	4.791.305	2.203.457	130.971	2.587.847	39.720.405
198010	Bienes de Consumo para Máquinas y Equipos de Producción	51.415.349	22.968.122	3.616.641	977.034	19.351.481	28.447.227
198020	Bienes de Consumo para Máquinas y Equipos de Oficina	4.320.584	602.795	313.919	14.764	288.877	3.717.788
198030	Bienes de Consumo para Máquinas y Equipos de Transporte	13.840.558	6.014.715	5.594.324	21.522	420.391	7.825.843
198040	Otros Bienes de Consumo	274.698	-	-	-	-	274.698
199000	Otros Materiales y Suministros	322.617	-	-	-	-	322.617
TOTAL		17.072.959.170	1.528.703.748	107.936.615	70.572.191	1.420.767.133	15.544.255.422

**UTILIZACIÓN DE ASIGNACIONES - PRESUPUESTO OPERATIVO
DETALLE POR RENGLÓN**

RUBRO 2 - SERVICIOS NO PERSONALES

RENGLÓN	DENOMINACIÓN	ASIGNACION M/N	EJECUCIÓN TOTAL	EJECUCIÓN M/N	EJECUCIÓN M/E	EJECUCIÓN M/E	DISPONIBILIDAD
			EN M/N	EXPRESADO EN U\$S	EXPRESADO M/N		
211000	Teléfonos, Telégrafos y Similares	82.439.077	34.297.734	34.297.734	-	-	48.141.343
212000	Agua	34.017.695	9.674.783	9.674.783	-	-	24.342.912
219000	Otros Servicios Básicos	37.459.480	13.228.715	-	674.764	13.228.715	24.230.765
221000	Publicidad y Propaganda	22.233.727	10.952.882	10.739.822	11.000	213.060	11.280.845
223000	Impresiones, Reproducciones y Encuadernaciones	3.382.059	1.130.304	1.123.549	347	6.755	2.251.755
234000	Viáticos Dentro del País	144.909.329	52.941.438	52.940.288	60	1.150	91.967.891
235000	Viáticos Fuera del País	14.234.827	4.040.521	4.040.521	-	-	10.194.306
236000	Otros Gastos de Traslado Fuera del País	7.083.476	2.364.903	16.017	118.894	2.348.886	4.718.573
239000	Otros Gastos de Traslado Dentro del País	21.802.486	7.853.397	7.853.397	-	-	13.949.089
245000	Fletes y Otros Gastos de Transporte	9.216.034	166.871	166.013	44	859	9.049.163
246000	Fletes y Otros Gastos de Transporte Exterior	27.726	603.219	-	30.694	603.219	(575.493)
247000	Transporte de Correspondencia y Encomiendas	531.901	459.481	431.740	1.417	27.742	72.420
251000	Arrendamiento de Inmuebles Dentro del País	4.229.763	1.678.423	1.678.423	-	-	2.551.340
253000	Arrendamiento de Equipos de Computación	3.377.004	2.500	2.500	-	-	3.374.504
254000	Arrendamiento de Equipos de Oficina	4.179.950	247.325	240.798	327	6.526	3.932.625
257000	Arrendamiento de Equipos de Transporte y Similares	199.101.944	62.628.481	56.863.818	297.003	5.764.662	136.473.463
258000	Arrendamiento de Máquinas Industriales	5.430.519	2.030.734	1.986.052	2.299	44.682	3.399.785
259000	Otros Arrendamientos	3.019.469	233.375	233.375	-	-	2.786.094
261021	IRAE	281.796.971	35.525	35.525	-	-	281.761.446
261030	Impuesto al Patrimonio	1.318.539.776	417.509.109	417.509.109	-	-	901.030.667
262040	I.V.A. Pagos D.G.I.	2.742.990.684	2.317.635.272	2.317.635.272	-	-	425.355.412
262050	I.V.A. Compras	2.978.891.809	702.216.692	446.957.168	12.584.342	255.259.525	2.276.675.117
263010	Tributos Municipales	87.830.364	27.126.494	27.126.494	-	-	60.703.870
263020	Tribunal de Cuentas	5.561.559	1.364.724	1.364.724	-	-	4.196.835
263030	Otros Tributos Nacionales	74.110.076	42.550.689	42.550.689	-	-	31.559.387
264000	Primas y Otros Gastos de Seguros	89.027.339	36.067.298	13.933.592	1.127.893	22.133.706	52.960.041
269000	Otras Comisiones	5.462.151	3.355.888	1.430.620	98.496	1.925.268	2.106.263
271000	Servicios Contratados p/Mant.Y Rep. De Inm. Incluido Diferente Coeficiencia	25.184.747	2.781.343	2.659.660	6.220	121.683	22.403.404
272000	Servicios Contratados p/Mant.Y Rep. De Equipos Industriales	157.509.190	206.535.520	196.122.502	534.077	10.413.018	(49.026.330)
274000	Servicios Contratados p/Mant.Y Rep. De Equipos de Transporte y Similares	26.560.791	11.782.217	11.399.761	19.337	382.457	14.778.574
275000	Servicios Contratados p/Mant.y Rep.de Mob., Eq.de Of.y computac.	8.394.124	2.029.455	1.750.717	14.232	278.738	6.364.669
276000	Mantenimiento y Reparación Micro., Accesorios y Software	47.829.725	22.551.845	3.431.698	984.306	19.120.147	25.277.880
277000	Mantenimiento de Red y Subestaciones	239.001.348	120.308.439	118.518.171	91.774	1.790.268	118.692.909
278000	Servicios Contratados de Limpieza	41.828.969	17.366.580	17.364.484	100	2.096	24.462.389
279000	Servicios Contratados para Mantenimiento	24.546.831	10.269.918	9.324.872	48.653	945.046	14.276.913
282000	Otros Servicios Profesionales	263.141.146	77.948.235	54.344.805	1.198.240	23.603.430	185.192.911
285000	Servicios Contratados de Computación	274.827	-	-	-	-	274.827
291000	Servicios Contratados de Vigilancia	92.625.090	48.570.484	48.570.484	-	-	44.054.606
299000	Otros Servicios Contratados	109.205.716	120.585.212	110.156.009	532.717	10.429.203	(11.379.496)
299003	Pago de Leasing	937.496	-	-	-	-	937.496
299004	Remesa, Distribución y Serv. De Cobro Facturas y Comisiones de Cobranza	212.927.598	87.480.266	87.480.266	-	-	125.447.332
TOTAL		9.430.854.793	4.480.606.290	4.111.955.451	18.377.236	368.650.839	4.950.248.503

**UTILIZACIÓN DE ASIGNACIONES - PRESUPUESTO OPERATIVO
DETALLE POR RENGLÓN**

RUBRO 5 - TRANSFERENCIAS

RENGLÓN	DENOMINACIÓN	ASIGNACION M/N	EJECUCIÓN TOTAL	EJECUCIÓN M/N	EJECUCIÓN M/E	EJECUCIÓN M/E	DISPONIBILIDAD
			EN M/N		EXPRESADO EN U\$S	EXPRESADO M/N	
515000	Versión de Resultados	1.323.360.000	289.500.000	289.500.000	-	-	1.033.860.000
519010	Donaciones	776.338	746.335	746.335	-	-	30.003
519020	Otros Subsidios a Organismos Públicos	232.928.398	2.028.705	-	105.000	2.028.705	230.899.693
529010	Donaciones al Sector Privado	443.622	-	-	-	-	443.622
529020	Otros Subsidios y Transferencias a Prod. Privados	11.611.601	8.908.685	7.097.099	91.498	1.811.586	2.702.916
559000	Transferencias a ISFL	60.277.647	4.471.368	4.426.439	2.273	44.928	55.806.279
572000	Pensiones	-	3.143.731	3.143.731	-	-	(3.143.731)
576000	Incentivo por Retiro	146.015.917	78.541.794	78.541.794	-	-	67.474.123
581000	Transferencias Corrientes a Organismos Internacionales	5.392.299	2.997.186	-	152.818	2.997.186	2.395.114
TOTAL		1.780.805.822	390.337.804	383.455.399	351.589	6.882.405	1.390.468.018

RUBRO 7 - GASTOS NO CLASIFICADOS

RENGLÓN	DENOMINACIÓN	ASIGNACION M/N	EJECUCIÓN TOTAL	EJECUCIÓN M/N	EJECUCIÓN M/E	EJECUCIÓN M/E	DISPONIBILIDAD
			EN M/N		EXPRESADO EN U\$S	EXPRESADO M/N	
793000	Indemnizaciones	90.810.686	2.438.018	1.705.259	37.312	732.759	88.372.668
799000	Penalizaciones Ursea	48.798.424	204.607	204.607	-	-	48.593.817
TOTAL		139.609.110	2.642.625	1.909.866	37.312	732.759	136.966.485

UTILIZACIÓN DE ASIGNACIONES - PRESUPUESTO OPERATIVO**RESUMEN POR PROGRAMA Y RUBRO**

(Importes expresados en moneda nacional)

PROGRAMA 11 - DIRECCIÓN

RUBRO	DENOMINACIÓN	ASIGNACIÓN	EJECUCIÓN	DISPONIBILIDAD
0	Servicios personales	374.407.451	190.582.428	183.825.023
1	Bienes de consumo	7.989.420	2.129.449	5.859.972
2	Servicios no personales	3.174.134.404	794.111.000	2.380.023.404
5	Transferencias	1.757.330.988	380.730.594	1.376.600.394
7	Gastos no clasificados	16.229.045	538.268	15.690.777
TOTAL		5.330.091.308	1.368.091.738	3.961.999.569

UTILIZACIÓN DE ASIGNACIONES - PRESUPUESTO OPERATIVO**RESUMEN POR PROGRAMA Y RUBRO**

(Importes expresados en moneda nacional)

PROGRAMA 12 - OPERACIÓN

RUBRO	DENOMINACIÓN	ASIGNACIÓN	EJECUCIÓN	DISPONIBILIDAD
0	Servicios personales	2.320.326.836	1.271.500.095	1.048.826.741
1	Bienes de consumo	16.966.596.630	1.507.735.493	15.458.861.137
2	Servicios no personales	1.559.797.205	836.082.891	723.714.314
5	Transferencias	18.082.535	9.506.874	8.575.661
7	Gastos no clasificados	122.874.901	2.104.357	120.770.544
TOTAL		20.987.678.107	3.626.929.710	17.360.748.397

UTILIZACIÓN DE ASIGNACIONES - PRESUPUESTO OPERATIVO**RESUMEN POR PROGRAMA Y RUBRO**

(Importes expresados en moneda nacional)

PROGRAMA 13 - DIRECCIÓN DE RECURSOS Y NEGOCIOS CONEXOS

RUBRO	DENOMINACIÓN	ASIGNACIÓN	EJECUCIÓN	DISPONIBILIDAD
0	Servicios personales	603.687.711	307.399.696	296.288.015
1	Bienes de consumo	97.888.960	18.727.054	79.161.905
2	Servicios no personales	4.656.072.084	2.838.418.900	1.817.653.184
5	Transferencias	5.392.299	100.336	5.291.963
7	Gastos no clasificados	505.164	-	505.164
TOTAL		5.363.546.218	3.164.645.987	2.198.900.231

UTILIZACIÓN DE ASIGNACIONES - PRESUPUESTO OPERATIVO**RESUMEN POR PROGRAMA Y RUBRO**

(Importes expresados en moneda nacional)

PROGRAMA 14 - CONEX

RUBRO	DENOMINACIÓN	ASIGNACIÓN	EJECUCIÓN	DISPONIBILIDAD
0	Servicios personales	59.465.528	10.690.409	48.775.119
1	Bienes de consumo	484.160	111.752	372.408
2	Servicios no personales	40.851.100	11.993.499	28.857.601
5	Transferencias	-	-	-
7	Gastos no clasificados	-	-	-
TOTAL		100.800.788	22.795.660	78.005.128

**UTILIZACIÓN DE ASIGNACIONES - PRESUPUESTO DE OPERACIONES FINANCIERAS
DETALLE POR RENGLÓN**

RUBRO 6 - INTERESES Y OTROS GASTOS DE LA DEUDA

RENGLÓN	DENOMINACIÓN	ASIGNACIÓN	EJECUCIÓN TOTAL (M/N)	EJECUCIÓN M/N	EJECUCIÓN M/E EXPRESADA U\$S	EJECUCIÓN M/E EXPRESADA M/N	DISPONIBILIDAD
600000	Intereses y Otros Gastos de la Deuda	708.519.644					
614000	Int.y Gtos. Obligac.Negociables Dda.Int.		40.652.195	-	1.938.360	40.652.195	
620000	Otros Intereses Deuda Interna		190.299.176	-	9.704.658	190.299.176	
649000	Otros Intereses Deuda Externa		106.377.999	-	5.422.515	106.377.999	
650000	Otros Gastos por Préstamos		18.555.673	13.952.000	234.592	4.603.673	
659000	Otras Diferencias de Cambio		(273.405.547)	(273.405.547)	-	-	
TOTAL		708.519.644	82.479.496	(259.453.547)	17.300.124	341.933.043	626.040.149

RUBRO 8 - CLASIFICADOR DE APLICACIONES FINANCIERAS

RENGLÓN	DENOMINACIÓN	ASIGNACIÓN	EJECUCIÓN TOTAL (M/N)	EJECUCIÓN M/N	EJECUCIÓN M/E EXPRESADA U\$S	EJECUCIÓN M/E EXPRESADA M/N	DISPONIBILIDAD
800000	Clasificador de Aplicaciones Financieras	4.580.061.900	-	-			
820000	Otras Amortizaciones de Deuda Interna		2.534.387.409	-	129.583.226	2.534.387.409	
846000	Otras Amortizaciones de Deuda Externa		1.823.834.993	-	91.675.071	1.823.834.993	
TOTAL		4.580.061.900	4.358.222.403	-	221.258.297	4.358.222.403	221.839.497

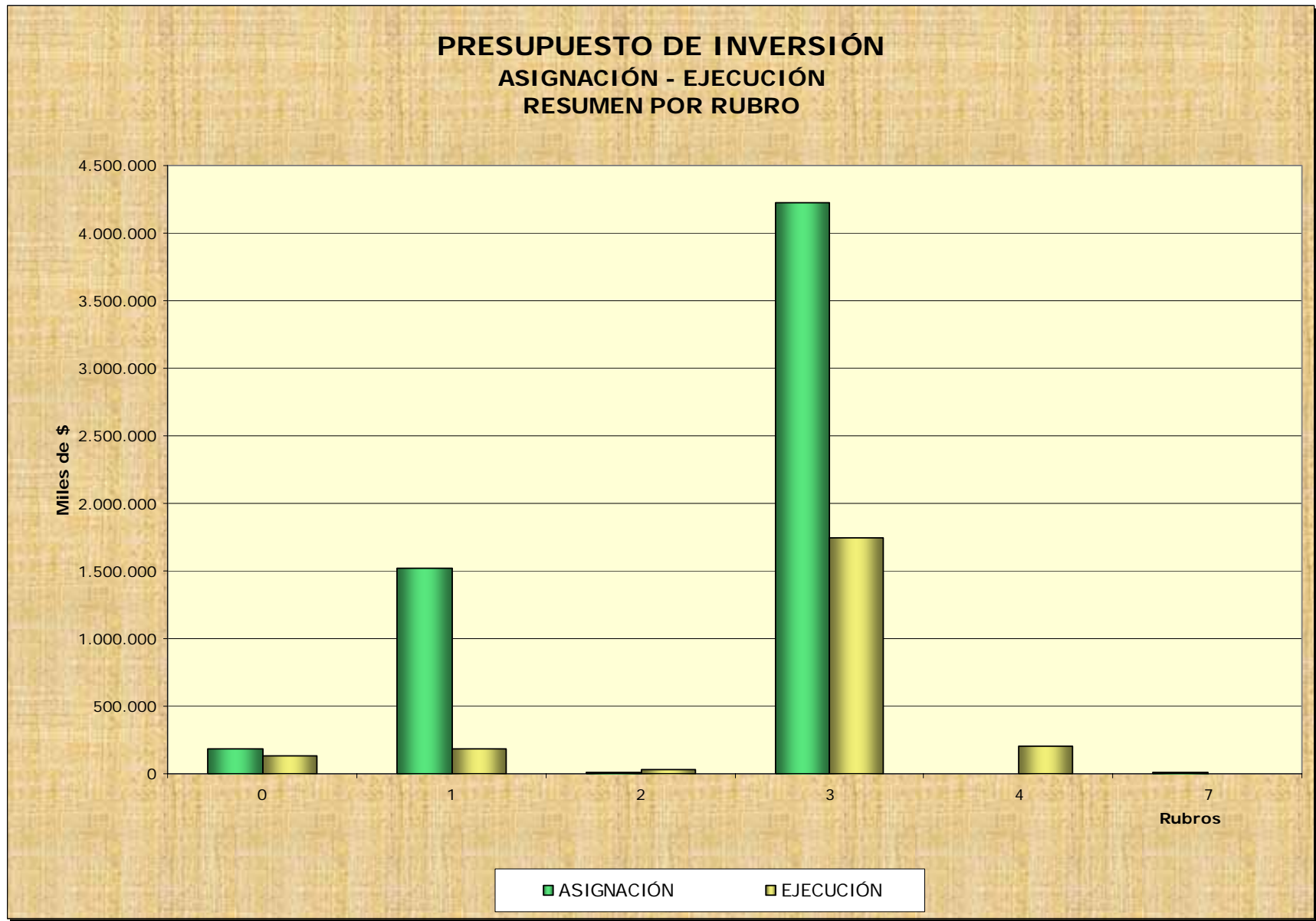
UTILIZACIÓN DE ASIGNACIONES - PRESUPUESTO DE INVERSIONES
RESUMEN POR RUBRO

(Importes expresados en moneda nacional)

RUBRO	DENOMINACIÓN	ASIGNACIÓN	EJECUCIÓN	DISPONIBILIDAD
0	Servicios Personales	184.657.384	134.689.371	49.968.013
1	Bienes de Consumo	1.524.885.893	182.546.871	1.342.339.022
2	Servicios No Personales	6.810.000	29.559.374	(22.749.374)
3	Bienes de Uso	4.220.269.042	1.743.423.983	2.476.845.059
4	Activos Financieros	-	206.794.212	(206.794.212)
7	Gastos No Clasificados	6.810.000	-	6.810.000
TOTAL		5.943.432.319	2.297.013.811	3.646.418.509

DETALLE POR COMPONENTE EN MONEDA EXTRANJERA Y MONEDA NACIONAL

RUBRO	MONEDA EXTRANJERA						MONEDA NACIONAL		
	EXPRESADO EN DÓLARES ESTADOUNIDENSES			EXPRESADO EN PESOS URUGUAYOS			ASIGNACIÓN	EJECUCIÓN	DISPONIBILIDAD
	ASIGNACIÓN	EJECUCIÓN	DISPONIBILIDAD	ASIGNACIÓN	EJECUCIÓN	DISPONIBILIDAD			
0	-	-	-	-	-	-	184.657.384	134.689.371	49.968.013
1	47.136.747	8.662.012	38.474.735	1.070.004.157	169.739.810	900.264.347	454.881.736	12.807.061	442.074.675
2	300.000	1.502.196	(1.202.196)	6.810.000	29.559.374	(22.749.374)	-	-	-
3	146.569.869	62.235.999	84.333.870	3.327.136.027	1.224.708.811	2.102.427.216	893.133.015	518.715.172	374.417.843
4	-	-	-	-	-	-	-	206.794.212	(206.794.212)
7	300.000	-	300.000	6.810.000	-	6.810.000	-	-	-
TOTAL	194.306.616	72.400.207	121.906.409	4.410.760.184	1.424.007.995	2.986.752.189	1.532.672.135	873.005.816	659.666.320



UTILIZACIÓN DE ASIGNACIONES - PRESUPUESTO DE INVERSIONES

RESUMEN POR PROGRAMA

(Importes expresados en moneda nacional)

PROGRAMA	DENOMINACIÓN	ASIGNACIÓN	EJECUCIÓN	DISPONIBILIDAD
21	Dirección	108.941.500	3.970.105	104.971.396
22	Operación	5.711.820.635	2.265.705.667	3.446.114.968
23	Direc. de Recursos y Neg. Conexos	117.228.994	27.297.499	89.931.495
24	Conex	5.441.190	40.540	5.400.650
TOTAL		5.943.432.319	2.297.013.811	3.646.418.509

DETALLE POR COMPONENTE EN MONEDA EXTRANJERA Y MONEDA NACIONAL

PROGRAMA	MONEDA EXTRANJERA						MONEDA NACIONAL		
	EXPRESADO EN DÓLARES ESTADOUNIDENSES			EXPRESADO EN PESOS URUGUAYOS			ASIGNACIÓN	EJECUCIÓN	DISPONIBILIDAD
	ASIGNACIÓN	EJECUCIÓN	DISPONIBILIDAD	ASIGNACIÓN	EJECUCIÓN	DISPONIBILIDAD			
21	4.673.450	94.476	4.578.974	106.087.315	1.887.982	104.199.334	2.854.185	2.082.123	772.062
22	185.341.386	71.551.453	113.789.933	4.207.249.464	1.407.243.137	2.800.006.327	1.504.571.171	858.462.530	646.108.641
23	4.052.080	752.206	3.299.874	91.982.215	14.836.337	77.145.878	25.246.779	12.461.162	12.785.617
24	239.700	2.071	237.629	5.441.190	40.540	5.400.650	-	-	-
TOTAL	194.306.616	72.400.207	121.906.409	4.410.760.184	1.424.007.995	2.986.752.189	1.532.672.135	873.005.816	659.666.320

**UTILIZACIÓN DE ASIGNACIONES - PRESUPUESTO DE INVERSIONES
RESUMEN POR PROGRAMA Y RUBRO**

PROGRAMA 21 - DIRECCIÓN
(Importes expresados en moneda nacional)

RUBRO	DENOMINACIÓN	ASIGNACIÓN	EJECUCIÓN	DISPONIBILIDAD
0	Servicios Personales	-	-	-
1	Bienes de Consumo	-	255.801	(255.801)
2	Servicios No Personales	-	-	-
3	Bienes de Uso	108.941.500	3.714.304	105.227.196
4	Activos Financieros	-	-	-
7	Gastos No Clasificados	-	-	-
TOTAL		108.941.500	3.970.105	104.971.396

DETALLE POR COMPONENTE EN MONEDA EXTRANJERA Y MONEDA NACIONAL

RUBRO	MONEDA EXTRANJERA						MONEDA NACIONAL		
	EXPRESADO EN DÓLARES ESTADOUNIDENSES			EXPRESADO EN PESOS URUGUAYOS			ASIGNACIÓN	EJECUCIÓN	DISPONIBILIDAD
	ASIGNACIÓN	EJECUCIÓN	DISPONIBILIDAD	ASIGNACIÓN	EJECUCIÓN	DISPONIBILIDAD			
0	-	-	-	-	-	-	-	-	-
1	-	9.067	(9.067)	-	179.398	(179.398)	-	76.403	(76.403)
2	-	-	-	-	-	-	-	-	-
3	4.673.450	85.409	4.588.041	106.087.315	1.708.584	104.378.731	2.854.185	2.005.720	848.465
4	-	-	-	-	-	-	-	-	-
7	-	-	-	-	-	-	-	-	-
TOTAL	4.673.450	94.476	4.578.974	106.087.315	1.887.982	104.199.334	2.854.185	2.082.123	772.062

**UTILIZACIÓN DE ASIGNACIONES - PRESUPUESTO DE INVERSIONES
RESUMEN POR PROYECTO Y RUBRO**

PROYECTO 2110 - EQUIPAMIENTO GENERAL DIRECCIÓN
(Importes expresados en moneda nacional)

RUBRO	DENOMINACIÓN	ASIGNACIÓN	EJECUCIÓN	DISPONIBILIDAD
0	Servicios personales	-	-	-
1	Bienes de consumo	-	186.461	(186.461)
2	Servicios no personales	-	-	-
3	Bienes de uso	56.828.315	1.833.359	54.994.956
4	Activos Financieros	-	-	-
5	Transferencias	-	-	-
7	Gastos no clasificados	-	-	-
TOTAL		56.828.315	2.019.820	54.808.495

DETALLE POR COMPONENTE EN MONEDA EXTRANJERA Y MONEDA NACIONAL

RUBRO	MONEDA EXTRANJERA						MONEDA NACIONAL		
	EXPRESADO EN DÓLARES ESTADOUNIDENSES			EXPRESADO EN PESOS URUGUAYOS			ASIGNACIÓN	EJECUCIÓN	DISPONIBILIDAD
	ASIGNACIÓN	EJECUCIÓN	DISPONIBILIDAD	ASIGNACIÓN	EJECUCIÓN	DISPONIBILIDAD			
0	-	-	-	-	-	-	-	-	-
1	-	5.935	(5.935)	-	117.631	(117.631)	-	68.829	(68.829)
2	-	-	-	-	-	-	-	-	-
3	2.503.450	59.331	2.444.119	56.828.315	1.200.409	55.627.906	-	632.950	(632.950)
4	-	-	-	-	-	-	-	-	-
5	-	-	-	-	-	-	-	-	-
7	-	-	-	-	-	-	-	-	-
TOTAL	2.503.450	65.266	2.438.184	56.828.315	1.318.040	55.510.275	-	701.780	(701.780)

**UTILIZACIÓN DE ASIGNACIONES - PRESUPUESTO DE INVERSIONES
RESUMEN POR PROYECTO Y RUBRO**

PROYECTO 2131 - OBRAS GASODUCTO DEL SUR (LINK)
(Importes expresados en moneda nacional)

RUBRO	DENOMINACIÓN	ASIGNACIÓN	EJECUCIÓN	DISPONIBILIDAD
0	Servicios personales	-	-	-
1	Bienes de consumo	-	-	-
2	Servicios no personales	-	-	-
3	Bienes de uso	45.400.000	-	45.400.000
4	Activos Financieros	-	-	-
5	Activos Financieros	-	-	-
7	Gastos no clasificados	-	-	-
TOTAL		45.400.000	-	45.400.000

DETALLE POR COMPONENTE EN MONEDA EXTRANJERA Y MONEDA NACIONAL

RUBRO	MONEDA EXTRANJERA						MONEDA NACIONAL		
	EXPRESADO EN DÓLARES ESTADOUNIDENSES			EXPRESADO EN PESOS URUGUAYOS			ASIGNACIÓN	EJECUCIÓN	DISPONIBILIDAD
	ASIGNACIÓN	EJECUCIÓN	DISPONIBILIDAD	ASIGNACIÓN	EJECUCIÓN	DISPONIBILIDAD			
0	-	-	-	-	-	-	-	-	-
1	-	-	-	-	-	-	-	-	-
2	-	-	-	-	-	-	-	-	-
3	2.000.000	-	2.000.000	45.400.000	-	45.400.000	-	-	-
4	-	-	-	-	-	-	-	-	-
5	-	-	-	-	-	-	-	-	-
7	-	-	-	-	-	-	-	-	-
TOTAL	2.000.000	-	2.000.000	45.400.000	-	45.400.000	-	-	-

**UTILIZACIÓN DE ASIGNACIONES - PRESUPUESTO DE INVERSIONES
RESUMEN POR PROYECTO Y RUBRO**

PROYECTO 2141 - DPE DESPACHO, PLANIFICACIÓN Y ESTUDIOS
(Importes expresados en moneda nacional)

RUBRO	DENOMINACIÓN	ASIGNACIÓN	EJECUCIÓN	DISPONIBILIDAD
0	Servicios personales	-	-	-
1	Bienes de consumo	-	69.340	(69.340)
2	Servicios no personales	-	-	-
3	Bienes de uso	6.667.785	1.880.945	4.786.841
4	Activos Financieros	-	-	-
5	Activos Financieros	-	-	-
7	Gastos no clasificados	-	-	-
TOTAL		6.667.785	1.950.285	4.717.501

DETALLE POR COMPONENTE EN MONEDA EXTRANJERA Y MONEDA NACIONAL

RUBRO	MONEDA EXTRANJERA						MONEDA NACIONAL		
	EXPRESADO EN DÓLARES ESTADOUNIDENSES			EXPRESADO EN PESOS URUGUAYOS			ASIGNACIÓN	EJECUCIÓN	DISPONIBILIDAD
	ASIGNACIÓN	EJECUCIÓN	DISPONIBILIDAD	ASIGNACIÓN	EJECUCIÓN	DISPONIBILIDAD			
0	-	-	-	-	-	-	-	-	-
1	-	3.132	(3.132)	-	61.766	(61.766)	-	7.574	(7.574)
2	-	-	-	-	-	-	-	-	-
3	168.000	26.078	141.922	3.813.600	508.175	3.305.425	2.854.185	1.372.770	1.481.415
4	-	-	-	-	-	-	-	-	-
5	-	-	-	-	-	-	-	-	-
7	-	-	-	-	-	-	-	-	-
TOTAL	168.000	29.210	138.790	3.813.600	569.941	3.243.659	2.854.185	1.380.344	1.473.841

**UTILIZACIÓN DE ASIGNACIONES - PRESUPUESTO DE INVERSIONES
RESUMEN POR PROYECTO Y RUBRO**
PROYECTO 2151 - EQUIDAD DE GÉNERO
 (Importes expresados en moneda nacional)

RUBRO	DENOMINACIÓN	ASIGNACIÓN	EJECUCIÓN	DISPONIBILIDAD
0	Servicios personales	-	-	-
1	Bienes de consumo	-	-	-
2	Servicios no personales	-	-	-
3	Bienes de uso	45.400	-	45.400
4	Activos Financieros	-	-	-
5	Activos Financieros	-	-	-
7	Gastos no clasificados	-	-	-
TOTAL		45.400	-	45.400

DETALLE POR COMPONENTE EN MONEDA EXTRANJERA Y MONEDA NACIONAL

RUBRO	MONEDA EXTRANJERA						MONEDA NACIONAL		
	EXPRESADO EN DÓLARES ESTADOUNIDENSES			EXPRESADO EN PESOS URUGUAYOS			ASIGNACIÓN	EJECUCIÓN	DISPONIBILIDAD
	ASIGNACIÓN	EJECUCIÓN	DISPONIBILIDAD	ASIGNACIÓN	EJECUCIÓN	DISPONIBILIDAD			
0	-	-	-	-	-	-	-	-	-
1	-	-	-	-	-	-	-	-	-
2	-	-	-	-	-	-	-	-	-
3	2.000	-	2.000	45.400	-	45.400	-	-	-
4	-	-	-	-	-	-	-	-	-
5	-	-	-	-	-	-	-	-	-
7	-	-	-	-	-	-	-	-	-
TOTAL	2.000	-	2.000	45.400	-	45.400	-	-	-

**UTILIZACIÓN DE ASIGNACIONES - PRESUPUESTO DE INVERSIONES
RESUMEN POR PROGRAMA Y RUBRO**

PROGRAMA 22 - OPERACIÓN
(Importes expresados en moneda nacional)

RUBRO	DENOMINACIÓN	ASIGNACIÓN	EJECUCIÓN	DISPONIBILIDAD
0	Servicios Personales	184.657.384	134.689.371	49.968.013
1	Bienes de Consumo	1.522.729.461	181.786.547	1.340.942.914
2	Servicios No Personales	-	29.559.374	(29.559.374)
3	Bienes de Uso	3.997.623.790	1.712.876.162	2.284.747.627
4	Activos Financieros	-	206.794.212	(206.794.212)
7	Gastos No Clasificados	6.810.000	-	6.810.000
TOTAL		5.711.820.635	2.265.705.667	3.446.114.968

DETALLE POR COMPONENTE EN MONEDA EXTRANJERA Y MONEDA NACIONAL

RUBRO	MONEDA EXTRANJERA						MONEDA NACIONAL		
	EXPRESADO EN DÓLARES ESTADOUNIDENSES			EXPRESADO EN PESOS URUGUAYOS			ASIGNACIÓN	EJECUCIÓN	DISPONIBILIDAD
	ASIGNACIÓN	EJECUCIÓN	DISPONIBILIDAD	ASIGNACIÓN	EJECUCIÓN	DISPONIBILIDAD			
0	-	-	-	-	-	-	184.657.384	134.689.371	49.968.013
1	47.041.750	8.631.264	38.410.486	1.067.847.725	169.128.878	898.718.847	454.881.736	12.657.669	442.224.067
2	-	1.502.196	(1.502.196)	-	29.559.374	(29.559.374)	-	-	-
3	137.999.636	61.417.993	76.581.643	3.132.591.739	1.208.554.884	1.924.036.855	865.032.051	504.321.278	360.710.773
4	-	-	-	-	-	-	-	206.794.212	(206.794.212)
7	300.000	-	300.000	6.810.000	-	6.810.000	-	-	-
TOTAL	185.341.386	71.551.453	113.789.933	4.207.249.464	1.407.243.137	2.800.006.327	1.504.571.171	858.462.530	646.108.641

**UTILIZACIÓN DE ASIGNACIONES - PRESUPUESTO DE INVERSIONES
RESUMEN POR PROYECTO Y RUBRO**
PROYECTO 2201 - EQUIPAMIENTO GENERAL DIRECCIÓN
(Importes expresados en moneda nacional)

RUBRO	DENOMINACIÓN	ASIGNACIÓN	EJECUCIÓN	DISPONIBILIDAD
0	Servicios personales	-	-	-
1	Bienes de consumo	-	2.261	(2.261)
2	Servicios no personales	-	-	-
3	Bienes de uso	136.200	51.720	84.480
4	Activos Financieros	-	-	-
5	Transferencias	-	-	-
7	Gastos no clasificados	-	-	-
TOTAL		136.200	53.981	82.219

DETALLE POR COMPONENTE EN MONEDA EXTRANJERA Y MONEDA NACIONAL

RUBRO	MONEDA EXTRANJERA						MONEDA NACIONAL		
	EXPRESADO EN DÓLARES ESTADOUNIDENSES			EXPRESADO EN PESOS URUGUAYOS			ASIGNACIÓN	EJECUCIÓN	DISPONIBILIDAD
	ASIGNACIÓN	EJECUCIÓN	DISPONIBILIDAD	ASIGNACIÓN	EJECUCIÓN	DISPONIBILIDAD			
0	-	-	-	-	-	-	-	-	-
1	-	112	(112)	-	2.261	(2.261)	-	-	-
2	-	-	-	-	-	-	-	-	-
3	6.000	2.524	3.476	136.200	51.720	84.480	-	-	-
4	-	-	-	-	-	-	-	-	-
5	-	-	-	-	-	-	-	-	-
7	-	-	-	-	-	-	-	-	-
TOTAL	6.000	2.636	3.364	136.200	53.981	82.219	-	-	-

**UTILIZACIÓN DE ASIGNACIONES - PRESUPUESTO DE INVERSIONES
RESUMEN POR PROYECTO Y RUBRO**

PROYECTO 2211 - GENERACIÓN TÉRMICA
(Importes expresados en moneda nacional)

RUBRO	DENOMINACIÓN	ASIGNACIÓN	EJECUCIÓN	DISPONIBILIDAD
0	Servicios personales	-	-	-
1	Bienes de consumo	20.430.000	15.957.371	4.472.629
2	Servicios no personales	-	-	-
3	Bienes de uso	835.410.476	482.251.849	353.158.627
4	Activos Financieros	-	-	-
5	Transferencias	-	-	-
7	Gastos no clasificados	-	-	-
TOTAL		855.840.476	498.209.220	357.631.256

DETALLE POR COMPONENTE EN MONEDA EXTRANJERA Y MONEDA NACIONAL

RUBRO	MONEDA EXTRANJERA						MONEDA NACIONAL		
	EXPRESADO EN DÓLARES ESTADOUNIDENSES			EXPRESADO EN PESOS URUGUAYOS			ASIGNACIÓN	EJECUCIÓN	DISPONIBILIDAD
	ASIGNACIÓN	EJECUCIÓN	DISPONIBILIDAD	ASIGNACIÓN	EJECUCIÓN	DISPONIBILIDAD			
0	-	-	-	-	-	-	-	-	-
1	900.000	754.178	145.822	20.430.000	14.900.131	5.529.869	-	1.057.240	(1.057.240)
2	-	-	-	-	-	-	-	-	-
3	36.700.000	17.342.751	19.357.249	833.090.000	348.788.155	484.301.845	2.320.476	133.463.694	(131.143.218)
4	-	-	-	-	-	-	-	-	-
5	-	-	-	-	-	-	-	-	-
7	-	-	-	-	-	-	-	-	-
TOTAL	37.600.000	18.096.929	19.503.071	853.520.000	363.688.286	489.831.714	2.320.476	134.520.935	(132.200.459)

**UTILIZACIÓN DE ASIGNACIONES - PRESUPUESTO DE INVERSIONES
RESUMEN POR PROYECTO Y RUBRO**

PROYECTO 2212 - GENERACIÓN HIDRÁULICA
(Importes expresados en moneda nacional)

RUBRO	DENOMINACIÓN	ASIGNACIÓN	EJECUCIÓN	DISPONIBILIDAD
0	Servicios personales	-	-	-
1	Bienes de consumo	3.972.500	5.195.116	(1.222.616)
2	Servicios no personales	-	-	-
3	Bienes de uso	117.626.089	21.995.017	95.631.071
4	Activos Financieros	-	-	-
5	Transferencias	-	-	-
7	Gastos no clasificados	-	-	-
TOTAL		121.598.589	27.190.133	94.408.456

DETALLE POR COMPONENTE EN MONEDA EXTRANJERA Y MONEDA NACIONAL

RUBRO	MONEDA EXTRANJERA						MONEDA NACIONAL		
	EXPRESADO EN DÓLARES ESTADOUNIDENSES			EXPRESADO EN PESOS URUGUAYOS			ASIGNACIÓN	EJECUCIÓN	DISPONIBILIDAD
	ASIGNACIÓN	EJECUCIÓN	DISPONIBILIDAD	ASIGNACIÓN	EJECUCIÓN	DISPONIBILIDAD			
0	-	-	-	-	-	-	-	-	-
1	175.000	266.237	(91.237)	3.972.500	5.165.612	(1.193.112)	-	29.504	(29.504)
2	-	-	-	-	-	-	-	-	-
3	4.411.000	573.054	3.837.946	100.129.701	11.192.085	88.937.615	17.496.388	10.802.932	6.693.456
4	-	-	-	-	-	-	-	-	-
5	-	-	-	-	-	-	-	-	-
7	-	-	-	-	-	-	-	-	-
TOTAL	4.586.000	839.291	3.746.709	104.102.201	16.357.697	87.744.504	17.496.388	10.832.436	6.663.952

**UTILIZACIÓN DE ASIGNACIONES - PRESUPUESTO DE INVERSIONES
RESUMEN POR PROYECTO Y RUBRO**

PROYECTO 2215 - AMPLIACIÓN Y MEJORA DEL PARQUE GENERADOR PARA GAS NATURAL
(Importes expresados en moneda nacional)

RUBRO	DENOMINACIÓN	ASIGNACIÓN	EJECUCIÓN	DISPONIBILIDAD
0	Servicios personales	-	-	-
1	Bienes de consumo	-	7.308	(7.308)
2	Servicios no personales	-	17.795	(17.795)
3	Bienes de uso	576.781.904	40.247.823	536.534.080
4	Activos Financieros	-	-	-
5	Transferencias	-	-	-
7	Gastos no clasificados	-	-	-
TOTAL		576.781.904	40.272.926	536.508.977

DETALLE POR COMPONENTE EN MONEDA EXTRANJERA Y MONEDA NACIONAL

RUBRO	MONEDA EXTRANJERA						MONEDA NACIONAL		
	EXPRESADO EN DÓLARES ESTADOUNIDENSES			EXPRESADO EN PESOS URUGUAYOS			ASIGNACIÓN	EJECUCIÓN	DISPONIBILIDAD
	ASIGNACIÓN	EJECUCIÓN	DISPONIBILIDAD	ASIGNACIÓN	EJECUCIÓN	DISPONIBILIDAD			
0	-	-	-	-	-	-	-	-	-
1	-	377	(377)	-	7.308	(7.308)	-	-	-
2	-	921	(921)	-	17.795	(17.795)	-	-	-
3	25.000.000	1.387.886	23.612.114	567.500.000	27.548.950	539.951.049	9.281.904	12.698.873	(3.416.969)
4	-	-	-	-	-	-	-	-	-
5	-	-	-	-	-	-	-	-	-
7	-	-	-	-	-	-	-	-	-
TOTAL	25.000.000	1.389.184	23.610.816	567.500.000	27.574.053	539.925.946	9.281.904	12.698.873	(3.416.969)

**UTILIZACIÓN DE ASIGNACIONES - PRESUPUESTO DE INVERSIONES
RESUMEN POR PROYECTO Y RUBRO**
PROYECTO 2216 - GENERACIÓN ALTERNATIVA
 (Importes expresados en moneda nacional)

RUBRO	DENOMINACIÓN	ASIGNACIÓN	EJECUCIÓN	DISPONIBILIDAD
0	Servicios personales	-	-	-
1	Bienes de consumo	-	-	-
2	Servicios no personales	-	-	-
3	Bienes de uso	127.498.569	406.241.156	(278.742.586)
4	Activos Financieros	-	-	-
5	Transferencias	-	-	-
7	Gastos no clasificados	-	-	-
TOTAL		127.498.569	406.241.156	(278.742.586)

DETALLE POR COMPONENTE EN MONEDA EXTRANJERA Y MONEDA NACIONAL

RUBRO	MONEDA EXTRANJERA						MONEDA NACIONAL		
	EXPRESADO EN DÓLARES ESTADOUNIDENSES			EXPRESADO EN PESOS URUGUAYOS			ASIGNACIÓN	EJECUCIÓN	DISPONIBILIDAD
	ASIGNACIÓN	EJECUCIÓN	DISPONIBILIDAD	ASIGNACIÓN	EJECUCIÓN	DISPONIBILIDAD			
0	-	-	-	-	-	-	-	-	-
1	-	-	-	-	-	-	-	-	-
2	-	-	-	-	-	-	-	-	-
3	4.850.000	20.483.902	(15.633.902)	110.095.000	399.411.381	(289.316.380)	17.403.569	6.829.775	10.573.794
4	-	-	-	-	-	-	-	-	-
5	-	-	-	-	-	-	-	-	-
7	-	-	-	-	-	-	-	-	-
TOTAL	4.850.000	20.483.902	(15.633.902)	110.095.000	399.411.381	(289.316.380)	17.403.569	6.829.775	10.573.794

**UTILIZACIÓN DE ASIGNACIONES - PRESUPUESTO DE INVERSIONES
RESUMEN POR PROYECTO Y RUBRO**

PROYECTO 2221 - RENOVACIÓN Y MEJORA EN TRASMISIÓN
(Importes expresados en moneda nacional)

RUBRO	DENOMINACIÓN	ASIGNACIÓN	EJECUCIÓN	DISPONIBILIDAD
0	Servicios personales	-	-	-
1	Bienes de consumo	31.078.895	27.312.128	3.766.767
2	Servicios no personales	-	7.353.433	(7.353.433)
3	Bienes de uso	131.455.300	276.482.809	(145.027.510)
4	Activos Financieros	-	-	-
5	Transferencias	-	-	-
7	Gastos no clasificados	-	-	-
TOTAL		162.534.195	311.148.370	(148.614.175)

DETALLE POR COMPONENTE EN MONEDA EXTRANJERA Y MONEDA NACIONAL

RUBRO	MONEDA EXTRANJERA						MONEDA NACIONAL		
	EXPRESADO EN DÓLARES ESTADOUNIDENSES			EXPRESADO EN PESOS URUGUAYOS			ASIGNACIÓN	EJECUCIÓN	DISPONIBILIDAD
	ASIGNACIÓN	EJECUCIÓN	DISPONIBILIDAD	ASIGNACIÓN	EJECUCIÓN	DISPONIBILIDAD			
0	-	-	-	-	-	-	-	-	-
1	1.134.000	1.002.180	131.820	25.741.800	19.652.408	6.089.392	5.337.095	7.659.720	(2.322.625)
2	-	373.306	(373.306)	-	7.353.433	(7.353.433)	-	-	-
3	3.815.000	11.919.187	(8.104.187)	86.600.500	227.568.058	(140.967.559)	44.854.800	48.914.751	(4.059.951)
4	-	-	-	-	-	-	-	-	-
5	-	-	-	-	-	-	-	-	-
7	-	-	-	-	-	-	-	-	-
TOTAL	4.949.000	13.294.674	(8.345.674)	112.342.300	254.573.900	(142.231.600)	50.191.895	56.574.470	(6.382.575)

**UTILIZACIÓN DE ASIGNACIONES - PRESUPUESTO DE INVERSIONES
RESUMEN POR PROYECTO Y RUBRO**

PROYECTO 2222 - COMUNICACIÓN Y TELECONTROL
(Importes expresados en moneda nacional)

RUBRO	DENOMINACIÓN	ASIGNACIÓN	EJECUCIÓN	DISPONIBILIDAD
0	Servicios personales	-	-	-
1	Bienes de consumo	2.206.440	16.288	2.190.152
2	Servicios no personales	-	-	-
3	Bienes de uso	14.836.267	1.082.284	13.753.983
4	Activos Financieros	-	-	-
5	Transferencias	-	-	-
7	Gastos no clasificados	-	-	-
TOTAL		17.042.707	1.098.572	15.944.135

DETALLE POR COMPONENTE EN MONEDA EXTRANJERA Y MONEDA NACIONAL

RUBRO	MONEDA EXTRANJERA						MONEDA NACIONAL		
	EXPRESADO EN DÓLARES ESTADOUNIDENSES			EXPRESADO EN PESOS URUGUAYOS			ASIGNACIÓN	EJECUCIÓN	DISPONIBILIDAD
	ASIGNACIÓN	EJECUCIÓN	DISPONIBILIDAD	ASIGNACIÓN	EJECUCIÓN	DISPONIBILIDAD			
0	-	-	-	-	-	-	-	-	-
1	97.200	631	96.569	2.206.440	12.188	2.194.252	-	4.100	(4.100)
2	-	-	-	-	-	-	-	-	-
3	653.580	44.340	609.240	14.836.267	864.034	13.972.233	-	218.250	(218.250)
4	-	-	-	-	-	-	-	-	-
5	-	-	-	-	-	-	-	-	-
7	-	-	-	-	-	-	-	-	-
TOTAL	750.780	44.970	705.810	17.042.707	876.222	16.166.485	-	222.350	(222.350)

**UTILIZACIÓN DE ASIGNACIONES - PRESUPUESTO DE INVERSIONES
RESUMEN POR PROYECTO Y RUBRO**
PROYECTO 2225 - AMPLIACIÓN MONTEVIDEO EXT. ESTE (7° PROYECTO)
 (Importes expresados en moneda nacional)

RUBRO	DENOMINACIÓN	ASIGNACIÓN	EJECUCIÓN	DISPONIBILIDAD
0	Servicios personales	-	-	-
1	Bienes de consumo	-	1.139	(1.139)
2	Servicios no personales	-	2.722	(2.722)
3	Bienes de uso	-	13.904	(13.904)
4	Activos Financieros	-	-	-
5	Transferencias	-	-	-
7	Gastos no clasificados	-	-	-
TOTAL		-	17.765	(17.765)

DETALLE POR COMPONENTE EN MONEDA EXTRANJERA Y MONEDA NACIONAL

RUBRO	MONEDA EXTRANJERA						MONEDA NACIONAL		
	EXPRESADO EN DÓLARES ESTADOUNIDENSES			EXPRESADO EN PESOS URUGUAYOS			ASIGNACIÓN	EJECUCIÓN	DISPONIBILIDAD
	ASIGNACIÓN	EJECUCIÓN	DISPONIBILIDAD	ASIGNACIÓN	EJECUCIÓN	DISPONIBILIDAD			
0	-	-	-	-	-	-	-	-	-
1	-	59	(59)	-	1.139	(1.139)	-	-	-
2	-	139	(139)	-	2.722	(2.722)	-	-	-
3	-	720	(720)	-	13.904	(13.904)	-	-	-
4	-	-	-	-	-	-	-	-	-
5	-	-	-	-	-	-	-	-	-
7	-	-	-	-	-	-	-	-	-
TOTAL	-	918	(918)	-	17.765	(17.765)	-	-	-

**UTILIZACIÓN DE ASIGNACIONES - PRESUPUESTO DE INVERSIONES
RESUMEN POR PROYECTO Y RUBRO**

PROYECTO 2227 - INTERCONEXIÓN SUR S.A.
(Importes expresados en moneda nacional)

RUBRO	DENOMINACIÓN	ASIGNACIÓN	EJECUCIÓN	DISPONIBILIDAD
0	Servicios personales	-	-	-
1	Bienes de consumo	-	-	-
2	Servicios no personales	-	-	-
3	Bienes de uso	-	-	-
4	Activos Financieros	-	206.794.212	(206.794.212)
5	Transferencias	-	-	-
7	Gastos no clasificados	-	-	-
TOTAL		-	206.794.212	(206.794.212)

DETALLE POR COMPONENTE EN MONEDA EXTRANJERA Y MONEDA NACIONAL

RUBRO	MONEDA EXTRANJERA						MONEDA NACIONAL		
	EXPRESADO EN DÓLARES ESTADOUNIDENSES			EXPRESADO EN PESOS URUGUAYOS			ASIGNACIÓN	EJECUCIÓN	DISPONIBILIDAD
	ASIGNACIÓN	EJECUCIÓN	DISPONIBILIDAD	ASIGNACIÓN	EJECUCIÓN	DISPONIBILIDAD			
0	-	-	-	-	-	-	-	-	
1	-	-	-	-	-	-	-	-	
2	-	-	-	-	-	-	-	-	
3	-	-	-	-	-	-	-	-	
4	-	-	-	-	-	-	206.794.212	(206.794.212)	
5	-	-	-	-	-	-	-	-	
7	-	-	-	-	-	-	-	-	
TOTAL	-	-	-	-	-	-	206.794.212	(206.794.212)	

**UTILIZACIÓN DE ASIGNACIONES - PRESUPUESTO DE INVERSIONES
RESUMEN POR PROYECTO Y RUBRO**

PROYECTO 2228 - AMPLIACIÓN EN TRANSMISIÓN
(Importes expresados en moneda nacional)

RUBRO	DENOMINACIÓN	ASIGNACIÓN	EJECUCIÓN	DISPONIBILIDAD
0	Servicios personales	-	-	-
1	Bienes de consumo	-	-	-
2	Servicios no personales	-	-	-
3	Bienes de uso	844.598.322	612.884	843.985.439
4	Activos Financieros	-	-	-
5	Transferencias	-	-	-
7	Gastos no clasificados	4.540.000	-	4.540.000
TOTAL		849.138.322	612.884	848.525.439

DETALLE POR COMPONENTE EN MONEDA EXTRANJERA Y MONEDA NACIONAL

RUBRO	MONEDA EXTRANJERA						MONEDA NACIONAL		
	EXPRESADO EN DÓLARES ESTADOUNIDENSES			EXPRESADO EN PESOS URUGUAYOS			ASIGNACIÓN	EJECUCIÓN	DISPONIBILIDAD
	ASIGNACIÓN	EJECUCIÓN	DISPONIBILIDAD	ASIGNACIÓN	EJECUCIÓN	DISPONIBILIDAD			
0	-	-	-	-	-	-	-	-	-
1	-	-	-	-	-	-	-	-	-
2	-	-	-	-	-	-	-	-	-
3	29.255.000	17.000	29.238.000	664.088.500	334.701	663.753.799	180.509.822	278.182	180.231.640
4	-	-	-	-	-	-	-	-	-
5	-	-	-	-	-	-	-	-	-
7	200.000	-	200.000	4.540.000	-	4.540.000	-	-	-
TOTAL	29.455.000	17.000	29.438.000	668.628.500	334.701	668.293.799	180.509.822	278.182	180.231.640

**UTILIZACIÓN DE ASIGNACIONES - PRESUPUESTO DE INVERSIONES
RESUMEN POR PROYECTO Y RUBRO**

PROYECTO 2229 - INTERCONEXIÓN BRASIL
(Importes expresados en moneda nacional)

RUBRO	DENOMINACIÓN	ASIGNACIÓN	EJECUCIÓN	DISPONIBILIDAD
0	Servicios personales	-	-	-
1	Bienes de consumo	989.362.240	-	989.362.240
2	Servicios no personales	-	-	-
3	Bienes de uso	-	171.021	(171.021)
4	Activos Financieros	-	-	-
5	Transferencias	-	-	-
7	Gastos no clasificados	-	-	-
TOTAL		989.362.240	171.021	989.191.219

DETALLE POR COMPONENTE EN MONEDA EXTRANJERA Y MONEDA NACIONAL

RUBRO	MONEDA EXTRANJERA						MONEDA NACIONAL		
	EXPRESADO EN DÓLARES ESTADOUNIDENSES			EXPRESADO EN PESOS URUGUAYOS			ASIGNACIÓN	EJECUCIÓN	DISPONIBILIDAD
	ASIGNACIÓN	EJECUCIÓN	DISPONIBILIDAD	ASIGNACIÓN	EJECUCIÓN	DISPONIBILIDAD			
0	-	-	-	-	-	-	-	-	-
1	25.920.000	-	-	588.384.000	-	588.384.000	400.978.240	-	400.978.240
2	-	-	-	-	-	-	-	-	-
3	-	8.301	(8.301)	-	171.021	(171.021)	-	-	-
4	-	-	-	-	-	-	-	-	-
5	-	-	-	-	-	-	-	-	-
7	-	-	-	-	-	-	-	-	-
TOTAL	25.920.000	8.301	(8.301)	588.384.000	171.021	588.212.979	400.978.240	-	400.978.240

**UTILIZACIÓN DE ASIGNACIONES - PRESUPUESTO DE INVERSIONES
RESUMEN POR PROYECTO Y RUBRO**

PROYECTO 2241 - INVERSIONES GENERALES
(Importes expresados en moneda nacional)

RUBRO	DENOMINACIÓN	ASIGNACIÓN	EJECUCIÓN	DISPONIBILIDAD
0	Servicios personales	-	-	-
1	Bienes de consumo	-	198.445	(198.445)
2	Servicios no personales	-	-	-
3	Bienes de uso	13.506.500	6.709.704	6.796.796
4	Activos Financieros	-	-	-
5	Transferencias	-	-	-
7	Gastos no clasificados	-	-	-
TOTAL		13.506.500	6.908.150	6.598.350

DETALLE POR COMPONENTE EN MONEDA EXTRANJERA Y MONEDA NACIONAL

RUBRO	MONEDA EXTRANJERA						MONEDA NACIONAL		
	EXPRESADO EN DÓLARES ESTADOUNIDENSES			EXPRESADO EN PESOS URUGUAYOS			ASIGNACIÓN	EJECUCIÓN	DISPONIBILIDAD
	ASIGNACIÓN	EJECUCIÓN	DISPONIBILIDAD	ASIGNACIÓN	EJECUCIÓN	DISPONIBILIDAD			
0	-	-	-	-	-	-	-	-	-
1	-	9.737	(9.737)	-	190.580	(190.580)	-	7.865	(7.865)
2	-	-	-	-	-	-	-	-	-
3	595.000	339.708	255.292	13.506.500	6.616.241	6.890.259	-	93.463	(93.463)
4	-	-	-	-	-	-	-	-	-
5	-	-	-	-	-	-	-	-	-
7	-	-	-	-	-	-	-	-	-
TOTAL	595.000	349.445	245.555	13.506.500	6.806.821	6.699.679	-	101.328	(101.328)

**UTILIZACIÓN DE ASIGNACIONES - PRESUPUESTO DE INVERSIONES
RESUMEN POR PROYECTO Y RUBRO**

PROYECTO 2242 - OBRAS MONTEVIDEO
(Importes expresados en moneda nacional)

RUBRO	DENOMINACIÓN	ASIGNACIÓN	EJECUCIÓN	DISPONIBILIDAD
0	Servicios personales	-	-	-
1	Bienes de consumo	114.412.295	20.577.286	93.835.009
2	Servicios no personales	-	3.331.112	(3.331.112)
3	Bienes de uso	333.874.404	95.066.383	238.808.020
4	Activos Financieros	-	-	-
5	Transferencias	-	-	-
7	Gastos no clasificados	-	-	-
TOTAL		448.286.699	118.974.781	329.311.918

DETALLE POR COMPONENTE EN MONEDA EXTRANJERA Y MONEDA NACIONAL

RUBRO	MONEDA EXTRANJERA						MONEDA NACIONAL		
	EXPRESADO EN DÓLARES ESTADOUNIDENSES			EXPRESADO EN PESOS URUGUAYOS			ASIGNACIÓN	EJECUCIÓN	DISPONIBILIDAD
	ASIGNACIÓN	EJECUCIÓN	DISPONIBILIDAD	ASIGNACIÓN	EJECUCIÓN	DISPONIBILIDAD			
0	-	-	-	-	-	-	-	-	-
1	4.525.800	1.020.493	3.505.307	102.735.660	19.989.768	82.745.892	11.676.635	587.518	11.089.117
2	-	169.265	(169.265)	-	3.331.112	(3.331.112)	-	-	-
3	8.314.645	1.123.949	7.190.696	188.742.442	22.684.052	166.058.390	145.131.962	72.382.332	72.749.630
4	-	-	-	-	-	-	-	-	-
5	-	-	-	-	-	-	-	-	-
7	-	-	-	-	-	-	-	-	-
TOTAL	12.840.445	2.313.708	10.526.737	291.478.102	46.004.931	245.473.171	156.808.597	72.969.849	83.838.748

**UTILIZACIÓN DE ASIGNACIONES - PRESUPUESTO DE INVERSIONES
RESUMEN POR PROYECTO Y RUBRO**

PROYECTO 2243 - OBRAS INTERIOR
(Importes expresados en moneda nacional)

RUBRO	DENOMINACIÓN	ASIGNACIÓN	EJECUCIÓN	DISPONIBILIDAD
0	Servicios personales	-	-	-
1	Bienes de consumo	191.491.664	63.536.680	127.954.984
2	Servicios no personales	-	12.493.260	(12.493.260)
3	Bienes de uso	575.492.936	220.003.774	355.489.162
4	Activos Financieros	-	-	-
5	Transferencias	-	-	-
7	Gastos no clasificados	2.270.000	-	2.270.000
TOTAL		769.254.600	296.033.714	473.220.886

DETALLE POR COMPONENTE EN MONEDA EXTRANJERA Y MONEDA NACIONAL

RUBRO	MONEDA EXTRANJERA						MONEDA NACIONAL		
	EXPRESADO EN DÓLARES ESTADOUNIDENSES			EXPRESADO EN PESOS URUGUAYOS			ASIGNACIÓN	EJECUCIÓN	DISPONIBILIDAD
	ASIGNACIÓN	EJECUCIÓN	DISPONIBILIDAD	ASIGNACIÓN	EJECUCIÓN	DISPONIBILIDAD			
0	-	-	-	-	-	-	-	-	-
1	7.573.500	3.107.651	4.465.849	171.918.450	60.914.501	111.003.949	19.573.214	2.622.179	16.951.035
2	-	635.021	(635.021)	-	12.493.260	(12.493.260)	-	-	-
3	13.197.651	3.779.891	9.417.760	299.586.678	76.435.359	223.151.319	275.906.258	143.568.415	132.337.843
4	-	-	-	-	-	-	-	-	-
5	-	-	-	-	-	-	-	-	-
7	100.000	-	100.000	2.270.000	-	2.270.000	-	-	-
TOTAL	20.871.151	7.522.563	13.348.588	473.775.128	149.843.120	323.932.008	295.479.472	146.190.594	149.288.878

**UTILIZACIÓN DE ASIGNACIONES - PRESUPUESTO DE INVERSIONES
RESUMEN POR PROYECTO Y RUBRO**

PROYECTO 2244 - ELECTRIFICACIÓN RURAL
(Importes expresados en moneda nacional)

RUBRO	DENOMINACIÓN	ASIGNACIÓN	EJECUCIÓN	DISPONIBILIDAD
0	Servicios personales	-	-	-
1	Bienes de consumo	31.850.666	8.483.692	23.366.974
2	Servicios no personales	-	2.822.531	(2.822.531)
3	Bienes de uso	52.780.378	9.928.548	42.851.830
4	Activos Financieros	-	-	-
5	Transferencias	-	-	-
7	Gastos no clasificados	-	-	-
TOTAL		84.631.044	21.234.771	63.396.273

DETALLE POR COMPONENTE EN MONEDA EXTRANJERA Y MONEDA NACIONAL

RUBRO	MONEDA EXTRANJERA						MONEDA NACIONAL		
	EXPRESADO EN DÓLARES ESTADOUNIDENSES			EXPRESADO EN PESOS URUGUAYOS			ASIGNACIÓN	EJECUCIÓN	DISPONIBILIDAD
	ASIGNACIÓN	EJECUCIÓN	DISPONIBILIDAD	ASIGNACIÓN	EJECUCIÓN	DISPONIBILIDAD			
0	-	-	-	-	-	-	-	-	-
1	1.260.000	422.840	837.160	28.602.000	8.288.597	20.313.403	3.248.666	195.094	3.053.572
2	-	143.592	(143.592)	-	2.822.531	(2.822.531)	-	-	-
3	1.170.000	438.628	731.372	26.559.000	8.859.249	17.699.751	26.221.378	1.069.299	25.152.079
4	-	-	-	-	-	-	-	-	-
5	-	-	-	-	-	-	-	-	-
7	-	-	-	-	-	-	-	-	-
TOTAL	2.430.000	1.005.060	1.424.940	55.161.000	19.970.378	35.190.622	29.470.044	1.264.394	28.205.650

**UTILIZACIÓN DE ASIGNACIONES - PRESUPUESTO DE INVERSIONES
RESUMEN POR PROYECTO Y RUBRO**

PROYECTO 2252 - OBRAS MIXTAS
(Importes expresados en moneda nacional)

RUBRO	DENOMINACIÓN	ASIGNACIÓN	EJECUCIÓN	DISPONIBILIDAD
0	Servicios personales	-	-	-
1	Bienes de consumo	-	-	-
2	Servicios no personales	-	-	-
3	Bienes de uso	9.281.904	-	9.281.904
4	Activos Financieros	-	-	-
5	Transferencias	-	-	-
7	Gastos no clasificados	-	-	-
TOTAL		9.281.904	-	9.281.904

DETALLE POR COMPONENTE EN MONEDA EXTRANJERA Y MONEDA NACIONAL

RUBRO	MONEDA EXTRANJERA						MONEDA NACIONAL		
	EXPRESADO EN DÓLARES ESTADOUNIDENSES			EXPRESADO EN PESOS URUGUAYOS			ASIGNACIÓN	EJECUCIÓN	DISPONIBILIDAD
	ASIGNACIÓN	EJECUCIÓN	DISPONIBILIDAD	ASIGNACIÓN	EJECUCIÓN	DISPONIBILIDAD			
0	-	-	-	-	-	-	-	-	-
1	-	-	-	-	-	-	-	-	-
2	-	-	-	-	-	-	-	-	-
3	-	-	-	-	-	-	9.281.904	-	9.281.904
4	-	-	-	-	-	-	-	-	-
5	-	-	-	-	-	-	-	-	-
7	-	-	-	-	-	-	-	-	-
TOTAL	-	-	-	-	-	-	9.281.904	-	9.281.904

**UTILIZACIÓN DE ASIGNACIONES - PRESUPUESTO DE INVERSIONES
RESUMEN POR PROYECTO Y RUBRO**

PROYECTO 2253 - EFICIENCIA ENERGÉTICA
(Importes expresados en moneda nacional)

RUBRO	DENOMINACIÓN	ASIGNACIÓN	EJECUCIÓN	DISPONIBILIDAD
0	Servicios personales	-	-	-
1	Bienes de consumo	2.673.181	1.016	2.672.165
2	Servicios no personales	-	-	-
3	Bienes de uso	8.330.805	246.697	8.084.108
4	Activos Financieros	-	-	-
5	Transferencias	-	-	-
7	Gastos no clasificados	-	-	-
TOTAL		11.003.986	247.713	10.756.273

DETALLE POR COMPONENTE EN MONEDA EXTRANJERA Y MONEDA NACIONAL

RUBRO	MONEDA EXTRANJERA						MONEDA NACIONAL		
	EXPRESADO EN DÓLARES ESTADOUNIDENSES			EXPRESADO EN PESOS URUGUAYOS			ASIGNACIÓN	EJECUCIÓN	DISPONIBILIDAD
	ASIGNACIÓN	EJECUCIÓN	DISPONIBILIDAD	ASIGNACIÓN	EJECUCIÓN	DISPONIBILIDAD			
0	-	-	-	-	-	-	-	-	-
1	105.750	50	105.700	2.400.525	1.016	2.399.509	272.656	-	272.656
2	-	-	-	-	-	-	-	-	-
3	252.260	8.130	244.130	5.726.302	161.667	5.564.635	2.604.503	85.030	2.519.473
4	-	-	-	-	-	-	-	-	-
5	-	-	-	-	-	-	-	-	-
7	-	-	-	-	-	-	-	-	-
TOTAL	358.010	8.181	349.829	8.126.827	162.683	7.964.144	2.877.159	85.030	2.792.129

**UTILIZACIÓN DE ASIGNACIONES - PRESUPUESTO DE INVERSIONES
RESUMEN POR PROYECTO Y RUBRO**

PROYECTO 2261 - INVERSIONES GENERALES COM
(Importes expresados en moneda nacional)

RUBRO	DENOMINACIÓN	ASIGNACIÓN	EJECUCIÓN	DISPONIBILIDAD
0	Servicios personales	-	-	-
1	Bienes de consumo	-	59.567	(59.567)
2	Servicios no personales	-	-	-
3	Bienes de uso	124.850.000	13.108.992	111.741.008
4	Activos Financieros	-	-	-
5	Transferencias	-	-	-
7	Gastos no clasificados	-	-	-
TOTAL		124.850.000	13.168.559	111.681.441

DETALLE POR COMPONENTE EN MONEDA EXTRANJERA Y MONEDA NACIONAL

RUBRO	MONEDA EXTRANJERA						MONEDA NACIONAL		
	EXPRESADO EN DÓLARES ESTADOUNIDENSES			EXPRESADO EN PESOS URUGUAYOS			ASIGNACIÓN	EJECUCIÓN	DISPONIBILIDAD
	ASIGNACIÓN	EJECUCIÓN	DISPONIBILIDAD	ASIGNACIÓN	EJECUCIÓN	DISPONIBILIDAD			
0	-	-	-	-	-	-	-	-	-
1	-	2.990	(2.990)	-	59.317	(59.317)	-	251	(251)
2	-	-	-	-	-	-	-	-	-
3	5.500.000	670.393	4.829.607	124.850.000	13.089.473	111.760.527	-	19.518	(19.518)
4	-	-	-	-	-	-	-	-	-
5	-	-	-	-	-	-	-	-	-
7	-	-	-	-	-	-	-	-	-
TOTAL	5.500.000	673.383	4.826.617	124.850.000	13.148.790	111.701.210	-	19.769	(19.769)

**UTILIZACIÓN DE ASIGNACIONES - PRESUPUESTO DE INVERSIONES
RESUMEN POR PROYECTO Y RUBRO**

PROYECTO 2262 - COMERCIAL MONTEVIDEO
(Importes expresados en moneda nacional)

RUBRO	DENOMINACIÓN	ASIGNACIÓN	EJECUCIÓN	DISPONIBILIDAD
0	Servicios personales	-	-	-
1	Bienes de consumo	67.625.790	12.401.896	55.223.894
2	Servicios no personales	-	962.490	(962.490)
3	Bienes de uso	115.950.824	54.561.246	61.389.578
4	Activos Financieros	-	-	-
5	Transferencias	-	-	-
7	Gastos no clasificados	-	-	-
TOTAL		183.576.614	67.925.632	115.650.982

DETALLE POR COMPONENTE EN MONEDA EXTRANJERA Y MONEDA NACIONAL

RUBRO	MONEDA EXTRANJERA						MONEDA NACIONAL		
	EXPRESADO EN DÓLARES ESTADOUNIDENSES			EXPRESADO EN PESOS URUGUAYOS			ASIGNACIÓN	EJECUCIÓN	DISPONIBILIDAD
	ASIGNACIÓN	EJECUCIÓN	DISPONIBILIDAD	ASIGNACIÓN	EJECUCIÓN	DISPONIBILIDAD			
0	-	-	-	-	-	-	-	-	-
1	2.675.250	627.639	2.047.611	60.728.175	12.280.578	48.447.597	6.897.615	121.318	6.776.297
2	-	49.076	(49.076)	-	962.490	(962.490)	-	-	-
3	2.139.750	1.189.131	950.619	48.572.325	23.456.277	25.116.048	67.378.499	31.104.969	36.273.530
4	-	-	-	-	-	-	-	-	-
5	-	-	-	-	-	-	-	-	-
7	-	-	-	-	-	-	-	-	-
TOTAL	4.815.000	1.865.846	2.949.154	109.300.500	36.699.345	72.601.155	74.276.114	31.226.288	43.049.826

**UTILIZACIÓN DE ASIGNACIONES - PRESUPUESTO DE INVERSIONES
RESUMEN POR PROYECTO Y RUBRO**

PROYECTO 2263 - COMERCIAL INTERIOR
(Importes expresados en moneda nacional)

RUBRO	DENOMINACIÓN	ASIGNACIÓN	EJECUCIÓN	DISPONIBILIDAD
0	Servicios personales	-	-	-
1	Bienes de consumo	67.625.790	28.036.354	39.589.436
2	Servicios no personales	-	2.576.033	(2.576.033)
3	Bienes de uso	115.212.913	84.100.350	31.112.563
4	Activos Financieros	-	-	-
5	Transferencias	-	-	-
7	Gastos no clasificados	-	-	-
TOTAL		182.838.703	114.712.737	68.125.966

DETALLE POR COMPONENTE EN MONEDA EXTRANJERA Y MONEDA NACIONAL

RUBRO	MONEDA EXTRANJERA						MONEDA NACIONAL		
	EXPRESADO EN DÓLARES ESTADOUNIDENSES			EXPRESADO EN PESOS URUGUAYOS			ASIGNACIÓN	EJECUCIÓN	DISPONIBILIDAD
	ASIGNACIÓN	EJECUCIÓN	DISPONIBILIDAD	ASIGNACIÓN	EJECUCIÓN	DISPONIBILIDAD			
0	-	-	-	-	-	-	-	-	-
1	2.675.250	1.416.090	1.259.160	60.728.175	27.663.473	33.064.702	6.897.615	372.881	6.524.734
2	-	130.874	(130.874)	-	2.576.033	(2.576.033)	-	-	-
3	2.139.750	2.088.497	51.253	48.572.325	41.308.557	7.263.768	66.640.588	42.791.793	23.848.795
4	-	-	-	-	-	-	-	-	-
5	-	-	-	-	-	-	-	-	-
7	-	-	-	-	-	-	-	-	-
TOTAL	4.815.000	3.635.462	1.179.538	109.300.500	71.548.062	37.752.438	73.538.203	43.164.674	30.373.529

**UTILIZACIÓN DE ASIGNACIONES - PRESUPUESTO DE INVERSIONES
RESUMEN POR PROYECTO Y RUBRO**

PROYECTO 2200 - PERSONAL
(Importes expresados en moneda nacional)

RUBRO	DENOMINACIÓN	ASIGNACIÓN	EJECUCIÓN	DISPONIBILIDAD
0	Servicios personales	184.657.384	134.689.371	49.968.013
1	Bienes de consumo	-	-	-
2	Servicios no personales	-	-	-
3	Bienes de uso	-	-	-
4	Activos Financieros	-	-	-
5	Transferencias	-	-	-
7	Gastos no clasificados	-	-	-
TOTAL		184.657.384	134.689.371	49.968.013

DETALLE POR COMPONENTE EN MONEDA EXTRANJERA Y MONEDA NACIONAL

RUBRO	MONEDA EXTRANJERA						MONEDA NACIONAL		
	EXPRESADO EN DÓLARES ESTADOUNIDENSES			EXPRESADO EN PESOS URUGUAYOS			ASIGNACIÓN	EJECUCIÓN	DISPONIBILIDAD
	ASIGNACIÓN	EJECUCIÓN	DISPONIBILIDAD	ASIGNACIÓN	EJECUCIÓN	DISPONIBILIDAD			
0	-	-	-	-	-	-	184.657.384	134.689.371	49.968.013
1	-	-	-	-	-	-	-	-	-
2	-	-	-	-	-	-	-	-	-
3	-	-	-	-	-	-	-	-	-
4	-	-	-	-	-	-	-	-	-
5	-	-	-	-	-	-	-	-	-
7	-	-	-	-	-	-	-	-	-
TOTAL	-	-	-	-	-	-	184.657.384	134.689.371	49.968.013

**UTILIZACIÓN DE ASIGNACIONES - PRESUPUESTO DE INVERSIONES
RESUMEN POR PROGRAMA Y RUBRO**

PROGRAMA 23 - DIRECCIÓN DE RECURSOS Y NEGOCIOS CONEXOS
(Importes expresados en moneda nacional)

RUBRO	DENOMINACIÓN	ASIGNACIÓN	EJECUCIÓN	DISPONIBILIDAD
0	Servicios Personales	-	-	-
1	Bienes de Consumo	1.929.432	497.155	1.432.277
2	Servicios No Personales	6.810.000	-	6.810.000
3	Bienes de Uso	108.489.562	26.800.343	81.689.219
4	Activos Financieros	-	-	-
7	Gastos No Clasificados	-	-	-
TOTAL		117.228.994	27.297.499	89.931.495

DETALLE POR COMPONENTE EN MONEDA EXTRANJERA Y MONEDA NACIONAL

RUBRO	MONEDA EXTRANJERA						MONEDA NACIONAL		
	EXPRESADO EN DÓLARES ESTADOUNIDENSES			EXPRESADO EN PESOS URUGUAYOS			ASIGNACIÓN	EJECUCIÓN	DISPONIBILIDAD
	ASIGNACIÓN	EJECUCIÓN	DISPONIBILIDAD	ASIGNACIÓN	EJECUCIÓN	DISPONIBILIDAD			
0	-	-	-	-	-	-	-	-	-
1	84.997	21.300	63.697	1.929.432	424.166	1.505.266	-	72.989	(72.989)
2	300.000	-	300.000	6.810.000	-	6.810.000	-	-	-
3	3.667.083	730.907	2.936.176	83.242.783	14.412.170	68.830.613	25.246.779	12.388.173	12.858.606
4	-	-	-	-	-	-	-	-	-
7	-	-	-	-	-	-	-	-	-
TOTAL	4.052.080	752.206	3.299.874	91.982.215	14.836.337	77.145.878	25.246.779	12.461.162	12.785.617

**UTILIZACIÓN DE ASIGNACIONES - PRESUPUESTO DE INVERSIONES
RESUMEN POR PROYECTO Y RUBRO**

PROYECTO 2321 - EQUIPAMIENTO GENERAL
(Importes expresados en moneda nacional)

RUBRO	DENOMINACIÓN	ASIGNACIÓN	EJECUCIÓN	DISPONIBILIDAD
0	Servicios personales	-	-	-
1	Bienes de consumo	-	98.479	(98.479)
2	Servicios no personales	-	-	-
3	Bienes de uso	16.662.254	4.018.285	12.643.969
4	Activos Financieros	-	-	-
5	Transferencias	-	-	-
7	Gastos no clasificados	-	-	-
TOTAL		16.662.254	4.116.764	12.545.490

DETALLE POR COMPONENTE EN MONEDA EXTRANJERA Y MONEDA NACIONAL

RUBRO	MONEDA EXTRANJERA						MONEDA NACIONAL		
	EXPRESADO EN DÓLARES ESTADOUNIDENSES			EXPRESADO EN PESOS URUGUAYOS			ASIGNACIÓN	EJECUCIÓN	DISPONIBILIDAD
	ASIGNACIÓN	EJECUCIÓN	DISPONIBILIDAD	ASIGNACIÓN	EJECUCIÓN	DISPONIBILIDAD			
0	-	-	-	-	-	-	-	-	-
1	-	1.841	(1.841)	-	36.322	(36.322)	-	62.157	(62.157)
2	-	-	-	-	-	-	-	-	-
3	439.616	105.662	333.954	9.979.283	2.118.957	7.860.326	6.682.971	1.899.328	4.783.643
4	-	-	-	-	-	-	-	-	-
5	-	-	-	-	-	-	-	-	-
7	-	-	-	-	-	-	-	-	-
TOTAL	439.616	107.503	332.113	9.979.283	2.155.279	7.824.004	6.682.971	1.961.485	4.721.486

**UTILIZACIÓN DE ASIGNACIONES - PRESUPUESTO DE INVERSIONES
RESUMEN POR PROYECTO Y RUBRO**

PROYECTO 2322 - SISTEMAS DE INFORMACIÓN
(Importes expresados en moneda nacional)

RUBRO	DENOMINACIÓN	ASIGNACIÓN	EJECUCIÓN	DISPONIBILIDAD
0	Servicios personales	-	-	-
1	Bienes de consumo	1.929.432	126.137	1.803.295
2	Servicios no personales	6.810.000	-	6.810.000
3	Bienes de uso	59.937.120	15.586.284	44.350.836
4	Activos Financieros	-	-	-
5	Transferencias	-	-	-
7	Gastos no clasificados	-	-	-
TOTAL		68.676.552	15.712.420	52.964.131

DETALLE POR COMPONENTE EN MONEDA EXTRANJERA Y MONEDA NACIONAL

RUBRO	MONEDA EXTRANJERA						MONEDA NACIONAL		
	EXPRESADO EN DÓLARES ESTADOUNIDENSES			EXPRESADO EN PESOS URUGUAYOS			ASIGNACIÓN	EJECUCIÓN	DISPONIBILIDAD
	ASIGNACIÓN	EJECUCIÓN	DISPONIBILIDAD	ASIGNACIÓN	EJECUCIÓN	DISPONIBILIDAD			
0	-	-	-	-	-	-	-	-	-
1	84.997	6.101	78.896	1.929.432	126.137	1.803.295	-	-	-
2	300.000	-	300.000	6.810.000	-	6.810.000	-	-	-
3	2.290.797	566.960	1.723.837	52.001.092	11.160.395	40.840.697	7.936.028	4.425.889	3.510.139
4	-	-	-	-	-	-	-	-	-
5	-	-	-	-	-	-	-	-	-
7	-	-	-	-	-	-	-	-	-
TOTAL	2.675.794	573.060	2.102.734	60.740.524	11.286.532	49.453.992	7.936.028	4.425.889	3.510.139

**UTILIZACIÓN DE ASIGNACIONES - PRESUPUESTO DE INVERSIONES
RESUMEN POR PROYECTO Y RUBRO**
PROYECTO 2324 - SERVICIOS AUXILIARES
(Importes expresados en moneda nacional)

RUBRO	DENOMINACIÓN	ASIGNACIÓN	EJECUCIÓN	DISPONIBILIDAD
0	Servicios personales	-	-	-
1	Bienes de consumo	-	272.539	(272.539)
2	Servicios no personales	-	-	-
3	Bienes de uso	31.890.189	7.195.775	24.694.414
4	Activos Financieros	-	-	-
5	Transferencias	-	-	-
7	Gastos no clasificados	-	-	-
TOTAL		31.890.189	7.468.314	24.421.875

DETALLE POR COMPONENTE EN MONEDA EXTRANJERA Y MONEDA NACIONAL

RUBRO	MONEDA EXTRANJERA						MONEDA NACIONAL		
	EXPRESADO EN DÓLARES ESTADOUNIDENSES			EXPRESADO EN PESOS URUGUAYOS			ASIGNACIÓN	EJECUCIÓN	DISPONIBILIDAD
	ASIGNACIÓN	EJECUCIÓN	DISPONIBILIDAD	ASIGNACIÓN	EJECUCIÓN	DISPONIBILIDAD			
0	-	-	-	-	-	-	-	-	-
1	-	13.358	(13.358)	-	261.707	(261.707)	-	10.832	(10.832)
2	-	-	-	-	-	-	-	-	-
3	936.670	58.285	878.386	21.262.409	1.132.819	20.129.590	10.627.780	6.062.956	4.564.824
4	-	-	-	-	-	-	-	-	-
5	-	-	-	-	-	-	-	-	-
7	-	-	-	-	-	-	-	-	-
TOTAL	936.670	71.642	865.028	21.262.409	1.394.526	19.867.883	10.627.780	6.073.788	4.553.992

**UTILIZACIÓN DE ASIGNACIONES - PRESUPUESTO DE INVERSIONES
RESUMEN POR PROGRAMA Y RUBRO**

PROGRAMA 24 - CONEX
(Importes expresados en moneda nacional)

RUBRO	DENOMINACIÓN	ASIGNACIÓN	EJECUCIÓN	DISPONIBILIDAD
0	Servicios Personales	-	-	-
1	Bienes de Consumo	227.000	7.367	219.633
2	Servicios No Personales	-	-	-
3	Bienes de Uso	5.214.190	33.173	5.181.017
4	Activos Financieros	-	-	-
7	Gastos No Clasificados	-	-	-
TOTAL		5.441.190	40.540	5.400.650

DETALLE POR COMPONENTE EN MONEDA EXTRANJERA Y MONEDA NACIONAL

RUBRO	MONEDA EXTRANJERA						MONEDA NACIONAL		
	EXPRESADO EN DÓLARES ESTADOUNIDENSES			EXPRESADO EN PESOS URUGUAYOS			ASIGNACIÓN	EJECUCIÓN	DISPONIBILIDAD
	ASIGNACIÓN	EJECUCIÓN	DISPONIBILIDAD	ASIGNACIÓN	EJECUCIÓN	DISPONIBILIDAD			
0	-	-	-	-	-	-	-	-	-
1	10.000	381	9.619	227.000	7.367	219.633	-	-	-
2	-	-	-	-	-	-	-	-	-
3	229.700	1.690	228.010	5.214.190	33.173	5.181.017	-	-	-
4	-	-	-	-	-	-	-	-	-
7	-	-	-	-	-	-	-	-	-
TOTAL	239.700	2.071	237.629	5.441.190	40.540	5.400.650	-	-	-

**UTILIZACIÓN DE ASIGNACIONES - PRESUPUESTO DE INVERSIONES
RESUMEN POR PROYECTO Y RUBRO**

PROYECTO 2410 - CONEX
(Importes expresados en moneda nacional)

RUBRO	DENOMINACIÓN	ASIGNACIÓN	EJECUCIÓN	DISPONIBILIDAD
0	Servicios personales	-	-	-
1	Bienes de consumo	227.000	7.367	219.633
2	Servicios no personales	-	-	-
3	Bienes de uso	5.214.190	33.173	5.181.017
4	Activos Financieros	-	-	-
5	Transferencias	-	-	-
7	Gastos no clasificados	-	-	-
TOTAL		5.441.190	40.540	5.400.650

DETALLE POR COMPONENTE EN MONEDA EXTRANJERA Y MONEDA NACIONAL

RUBRO	MONEDA EXTRANJERA						MONEDA NACIONAL		
	EXPRESADO EN DÓLARES ESTADOUNIDENSES			EXPRESADO EN PESOS URUGUAYOS			ASIGNACIÓN	EJECUCIÓN	DISPONIBILIDAD
	ASIGNACIÓN	EJECUCIÓN	DISPONIBILIDAD	ASIGNACIÓN	EJECUCIÓN	DISPONIBILIDAD			
0	-	-	-	-	-	-	-	-	-
1	10.000	381	9.619	227.000	7.367	219.633	-	-	-
2	-	-	-	-	-	-	-	-	-
3	229.700	1.690	228.010	5.214.190	33.173	5.181.017	-	-	-
4	-	-	-	-	-	-	-	-	-
5	-	-	-	-	-	-	-	-	-
7	-	-	-	-	-	-	-	-	-
TOTAL	239.700	2.071	237.629	5.441.190	40.540	5.400.650	-	-	-