

EJECUCIÓN PRESUPUESTAL AL 30/09/2013**ÍNDICE****ASIGNACIONES**

APERTURA DE ASIGNACIONES	3
--------------------------------	---

RECURSOS

RECURSOS DE UTE	9
-----------------------	---

PRESUPUESTO DE COMPRAS

RESUMEN POR GRUPO	10
DETALLE POR GRUPO	11

PRESUPUESTO OPERATIVO

RESUMEN POR GRUPO	13
RESUMEN POR PROGRAMA	14
DETALLE POR OBJETO	
- GRUPO 0	15
- GRUPO 1	16
- GRUPO 2	17
- GRUPO 5	18
- GRUPO 7	18

PROGRAMA 1.1 – DIRECCIÓN	
RESUMEN POR PROGRAMA Y GRUPO	19

PROGRAMA 1.2 – OPERACIÓN	
RESUMEN POR PROGRAMA Y GRUPO	20

PROGRAMA 1.3 – DIRECCIÓN DE RECURSOS Y NEGOCIOS CONEXOS	
RESUMEN POR PROGRAMA Y GRUPO	21

PROGRAMA 1.4 – CONEX	
RESUMEN POR PROGRAMA Y GRUPO	22
PROGRAMA DE PAGOS	
DETALLE POR OBJETO	
GRUPO 6	23
GRUPO 8	23
PRESUPUESTO DE INVERSIONES	
RESUMEN POR GRUPO.....	24
RESUMEN POR PROGRAMA	26
PROGRAMA 2.1 – DIRECCIÓN	
RESUMEN POR PROGRAMA Y GRUPO	27
RESUMEN POR PROYECTO Y GRUPO	28
PROGRAMA 2.2 – OPERACIÓN	
RESUMEN POR PROGRAMA Y GRUPO	33
RESUMEN POR PROYECTO Y GRUPO	34
PROGRAMA 2.3 – DIRECCIÓN DE RECURSOS Y NEGOCIOS CONEXOS	
RESUMEN POR PROGRAMA Y GRUPO	55
RESUMEN POR PROYECTO Y GRUPO	56
PROGRAMA 2.4 – CONEX	
RESUMEN POR PROGRAMA Y GRUPO	59
RESUMEN POR PROYECTO Y GRUPO	60

EJECUCIÓN PRESUPUESTAL AL 30/09/2013**APERTURA DE ASIGNACIONES**
(Importes expresados en moneda nacional)

Las asignaciones son las acorrespondientes al Presupuesto 2013, autorizadas por el Decreto Nº 052/013 del Poder Ejecutivo, de fecha 06/02/13.

	DECRETO 52/013	ADECUACIÓN	TRASPOSICIÓN	TOTAL
I) RECURSOS	53.609.333.359	-	-	53.609.333.359
A Recursos Propios	43.398.731.088	-	-	43.398.731.088
Venta de energía interna	33.272.319.370	-	-	33.272.319.370
Varios	1.128.548.955	-	-	1.128.548.955
IVA	7.568.191.032	-	-	7.568.191.032
Venta de energía al exterior	3.243.771	-	-	3.243.771
Consultoría	22.035.000	-	-	22.035.000
IVA Consultoría	4.847.700	-	-	4.847.700
Ingresos ajenos al giro	258.913.366	-	-	258.913.366
IVA Ingresos ajenos al giro	48.631.894	-	-	48.631.894
Donación GEF	-	-	-	-
FOCEM (Fdo.para la Convergencia Estructural del Mercosur)	1.092.000.000	-	-	1.092.000.000
B Recursos Ajenos	5.531.710.373	-	-	5.531.710.373
C Variación de Disponibilidades	4.678.891.898	-	-	4.678.891.898

APERTURA DE ASIGNACIONES
(Importes expresados en moneda nacional)

		DECRETO 52/013	ADECUACIÓN	TRASPOSICIÓN	TOTAL
II)	PRESUPUESTO DE COMPRAS	53.609.333.358	-	-	53.609.333.358
<u>GRUPO</u>	<u>DENOMINACIÓN</u>				
0	Servicios Personales	5.726.473.369	-	-	5.726.473.369
011000	Sueldo Básico Cargos Permanentes	1.393.188.117	-	-	1.393.188.117
012000	Aumento por Mayor Horario	103.824.040	-	-	103.824.040
014000	Suplementos de Sueldos Cargos Permanentes	69.947.688	-	-	69.947.688
017000	Desvío Sueldo Equiparación Cargos Permanentes	9.896.051	-	-	9.896.051
021000	Sueldo Básico Personal Contratado para Funciones Permanentes	266.042.452	-	-	266.042.452
022000	Aumento por Mayor Horario	20.571.921	-	-	20.571.921
024000	Suplemento de Sueldos Pers.Contratado para Funciones Permanentes	1.308.192	-	-	1.308.192
042030	Cambio de Residencia	57.357.850	-	-	57.357.850
042040	Prima a la Eficiencia	110.247.408	-	-	110.247.408
042050	Dedicación Especial	356.342.010	-	-	356.342.010
042060	Otras Compensaciones	828.592.494	-	-	828.592.494
043010	Sistema de Remuneración Variable	436.989.203	-	-	436.989.203
044010	Prima por Antigüedad Cargos Permanentes	92.021.627	-	-	92.021.627
044011	Prima por Antigüedad Personal Contratado para Funciones Permanentes	2.616.324	-	-	2.616.324
045010	Quebranto de Caja	21.796.651	-	-	21.796.651
045020	Gastos de Representación	1.236.950	-	-	1.236.950
052000	Trabajo Nocturno y Rotativo	104.051.204	-	-	104.051.204
056000	Prestaciones por Accidente de Trabajo	3.044.595	-	-	3.044.595
057000	Becas	44.643.815	-	-	44.643.815
058000	Horas Extras	82.961.527	-	-	82.961.527
059000	Sueldo Anual Complementario	371.486.917	-	-	371.486.917
064000	Prestaciones por Salud	26.256.202	-	-	26.256.202
067000	Prestaciones por Alimentación	498.851.304	-	-	498.851.304
069000	Prestaciones 200 Kwh y otros	92.767.382	-	-	92.767.382
071000	Prima por Matrimonio	135.312	-	-	135.312
072000	Hogar Constituido	29.458.020	-	-	29.458.020
073000	Prima por Nacimiento	324.830	-	-	324.830
074000	Prestación por Hijo	992.797	-	-	992.797
079000	Otros Beneficios Familiares	28.380.000	-	-	28.380.000
081000	Aporte Patronal al Sistema de Seguridad Social	392.199.744	-	-	392.199.744
082020	Aportes Patronales al F.N.V.	48.293.300	-	-	48.293.300
084000	FONASA	230.647.442	-	-	230.647.442

APERTURA DE ASIGNACIONES
(Importes expresados en moneda nacional)

<u>GRUPO</u>	<u>DENOMINACIÓN</u>	DECRETO 52/013	ADECUACIÓN	TRASPOSICIÓN	TOTAL
1	Bienes de consumo	17.822.573.704		-	17.822.573.704
	Combustible para Generación	10.183.359.300		-	10.183.359.300
	Compra Energía	6.407.383.819		-	6.407.383.819
	Otros	1.231.830.585		-	1.231.830.585
2	Servicios no personales	13.505.017.867		-	13.505.017.867
	IRAE	95.193.075		-	95.193.075
	Impuesto al Patrimonio	1.464.602.728		-	1.464.602.728
	Tributos Internacionales	1.897.849		-	1.897.849
	IVA Pagos DGI	2.775.444.900		-	2.775.444.900
	IVA Compras	4.983.193.973		-	4.983.193.973
	Tributos Municipales	47.926.576		-	47.926.576
	Tribunal de Cuentas	7.121.255		-	7.121.255
	Otros Tributos Nacionales	144.655.989		-	144.655.989
	Otros	3.984.981.522		-	3.984.981.522
3	Bienes de uso	6.249.809.408		-	6.249.809.408
4	Activos financieros	443.625.000		-	443.625.000
5	Transferencias	2.124.585.173		-	2.124.585.173
	Versión de Resultados	1.755.000.000		-	1.755.000.000
	Otros	369.585.173		-	369.585.173
6	Intereses y otros gastos de deuda	820.532.317		-	820.532.317
7	Gastos no clasificados	87.681.621		-	87.681.621
	Penalizaciones URSEA	33.500.000		-	33.500.000
	Otros	54.181.621		-	54.181.621
8	Clasificador de aplicaciones financieras (Amortizaciones)	6.829.034.899		-	6.829.034.899

APERTURA DE ASIGNACIONES
(Importes expresados en moneda nacional)

		DECRETO 52/013	ADECUACIÓN	TRASPOSICIÓN	TOTAL
III)	PRESUPUESTO OPERATIVO	38.181.301.435		-	38.181.301.435
<u>GRUPO</u>	<u>DENOMINACIÓN</u>				
0	Servicios Personales	5.289.060.857		-	5.289.060.857
011000	Sueldo Básico Cargos Permanentes	1.284.186.157		-	1.284.186.157
012000	Aumento por Mayor Horario	89.562.558		-	89.562.558
014000	Suplementos de Sueldos Cargos Permanentes	63.368.883		-	63.368.883
017000	Desvío Sueldo Equiparación Cargos Permanentes	9.767.414		-	9.767.414
021000	Sueldo Básico Personal Contratado para Funciones Permanentes	252.309.626		-	252.309.626
022000	Aumento por Mayor Horario	18.937.257		-	18.937.257
024000	Suplemento de Sueldos Pers. Contratado para Funciones Permanentes	1.308.192		-	1.308.192
042030	Cambio de Residencia	52.588.614		-	52.588.614
042040	Prima a la Eficiencia	108.562.102		-	108.562.102
042050	Dedicación Especial	342.001.535		-	342.001.535
042060	Otras Compensaciones	763.771.192		-	763.771.192
043010	Sistema de Remuneración Variable	404.362.206		-	404.362.206
044010	Prima por Antigüedad Cargos Permanentes	84.705.291		-	84.705.291
044011	Prima por Antigüedad Personal Contratado para Funciones Permanentes	2.510.673		-	2.510.673
045010	Quebranto de Caja	21.791.365		-	21.791.365
045020	Gastos de Representación	1.236.950		-	1.236.950
052000	Trabajo Nocturno y Rotativo	98.066.298		-	98.066.298
056000	Prestaciones por Accidente de Trabajo	3.044.595		-	3.044.595
057000	Becas	42.430.658		-	42.430.658
058000	Horas Extras	76.824.787		-	76.824.787
059000	Sueldo Anual Complementario	344.583.439		-	344.583.439
064000	Prestaciones por Salud	24.367.182		-	24.367.182
067000	Prestaciones por Alimentación	459.140.176		-	459.140.176
069000	Prestaciones 200 Kwh y otros	87.700.648		-	87.700.648
071000	Prima por Matrimonio	130.000		-	130.000
072000	Hogar Constituido	26.954.123		-	26.954.123
073000	Prima por Nacimiento	314.395		-	314.395
074000	Prestación por Hijo	918.038		-	918.038
079000	Otros Beneficios Familiares	28.346.447		-	28.346.447
081000	Aporte Patronal al Sistema de Seguridad Social	335.968.853		-	335.968.853
082020	Aportes Patronales al F.N.V.	44.795.848		-	44.795.848
084000	FONASA	214.505.355		-	214.505.355

APERTURA DE ASIGNACIONES
(Importes expresados en moneda nacional)

GRUPO	DENOMINACIÓN	DECRETO 52/013	ADECUACIÓN	TRASPOSICIÓN	TOTAL
1	Bienes de consumo	17.184.705.917		-	17.184.705.917
	Combustible para Generación	10.183.359.300		-	10.183.359.300
	Compra Energía	6.407.383.819		-	6.407.383.819
	Otros	593.962.798		-	593.962.798
2	Servicios no personales	13.505.017.867		-	13.505.017.867
	IRAE	95.193.075		-	95.193.075
	Impuesto al Patrimonio	1.464.602.728		-	1.464.602.728
	Tributos Internacionales	1.897.849		-	1.897.849
	IVA Pagos DGI	2.775.444.900		-	2.775.444.900
	IVA Compras	4.983.193.973		-	4.983.193.973
	Tributos Municipales	47.926.576		-	47.926.576
	Tribunal de Cuentas	7.121.255		-	7.121.255
	Otros Tributos Nacionales	144.655.989		-	144.655.989
	Otros	3.984.981.522		-	3.984.981.522
5	Transferencias	2.124.585.173		-	2.124.585.173
	Versión de Resultados	1.755.000.000		-	1.755.000.000
	Otros	369.585.173		-	369.585.173
7	Gastos no clasificados	77.931.621		-	77.931.621
	Penalizaciones URSEA	33.500.000		-	33.500.000
	Otros	44.431.621		-	44.431.621

APERTURA DE ASIGNACIONES
(Importes expresados en moneda nacional)

		DECRETO 52/013	ADECUACIÓN	TRASPOSICIÓN	TOTAL
IV)	PROGRAMA DE PAGOS	7.649.567.216		-	7.649.567.216
	Servicio de Deuda y Anticipos	7.649.567.216		-	7.649.567.216
	Amortización	6.829.034.899		-	6.829.034.899
	Intereses	820.532.317		-	820.532.317
V)	PRESUPUESTO DE INVERSIONES	7.778.464.707		-	7.778.464.707
<u>GRUPO</u>	<u>DENOMINACIÓN</u>				
0	Servicios Personales	437.412.512		-	437.412.512
1	Bienes de Consumo	637.867.787		-	637.867.787
2	Servicios no Personales	-		-	-
3	Bienes de Uso	6.249.809.408		-	6.249.809.408
4	Activos Financieros	443.625.000		-	443.625.000
7	Gastos no clasificados	9.750.000		-	9.750.000

EJECUCIÓN PRESUPUESTAL AL 30/09/2013**RECURSOS DE UTE**

(Importes expresados en moneda nacional)

DENOMINACIÓN	ASIGNACIÓN	EJECUCIÓN	VARIACIÓN
A - Recursos propios			
- Venta de energía interna	33.272.319.370	27.136.352.730	(6.135.966.640)
- Varios	1.128.548.955	668.697.389	(459.851.566)
- IVA Venta de energía	7.568.191.032	5.856.342.489	(1.711.848.543)
- Venta de energía al exterior	3.243.771	59.208.050	55.964.279
- Consultoría	22.035.000	31.789.406	9.754.406
- IVA Consultoría	4.847.700	6.916.448	2.068.748
- Ingresos ajenos al giro	258.913.366	1.799.529.278	1.540.615.912
- IVA Ingresos ajenos al giro	48.631.894	36.240.996	(12.390.898)
- Devolución IVA Contratos	-	248.962.031	248.962.031
-FOCEM (Fdo.para la Convergencia Estructural del Mercosur)	1.092.000.000	-	(1.092.000.000)
	43.398.731.088	35.844.038.818	(7.554.692.270)
B - Recursos Ajenos	5.531.710.373	2.727.548.159	(2.804.162.214)
C - Variación de Disponibilidades	4.678.891.898	6.251.362.987	1.572.471.089
TOTAL RECURSOS	53.609.333.359	44.822.949.964	(8.786.383.395)

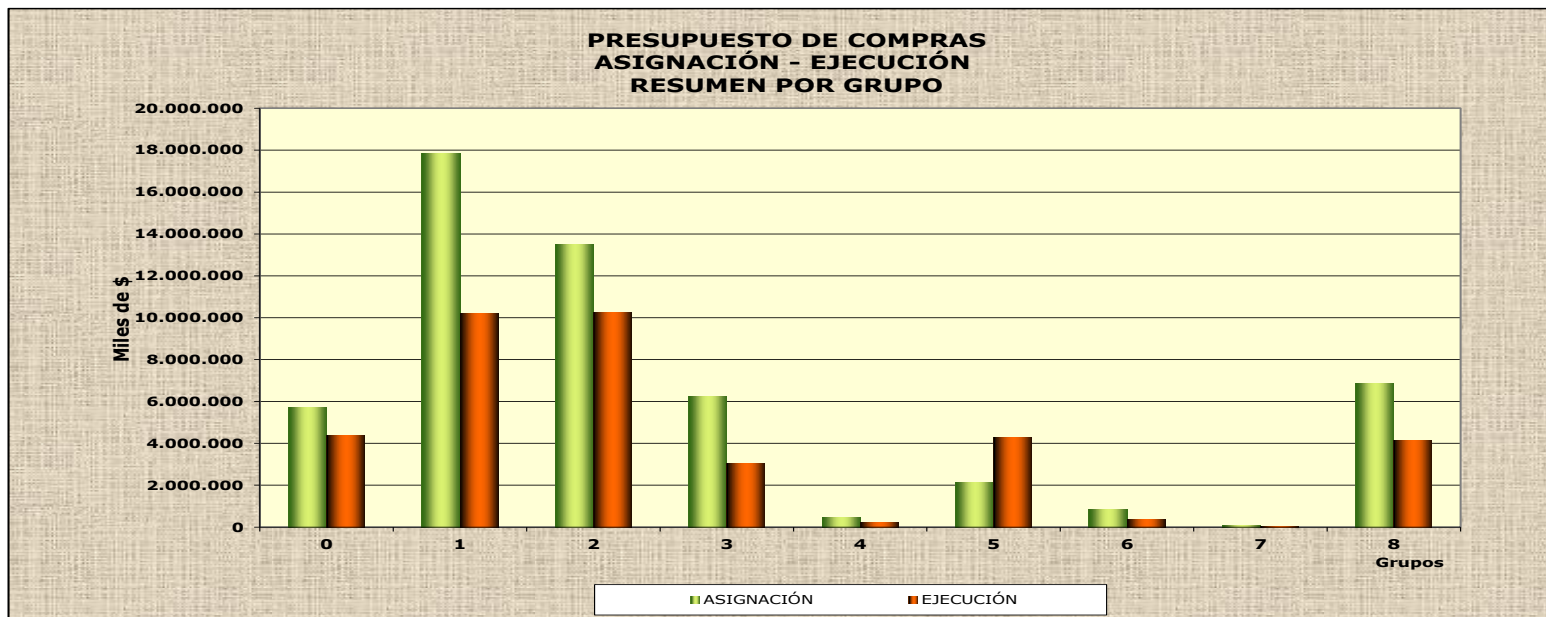
EJECUCIÓN PRESUPUESTAL AL 30/09/2013

UTILIZACIÓN DE ASIGNACIONES - PRESUPUESTO DE COMPRAS RESUMEN POR GRUPO

(Importes expresados en moneda nacional)

TOTAL EMPRESA

GRUPO	DENOMINACIÓN	ASIGNACIÓN	EJECUCIÓN	DISPONIBILIDAD
0	Servicios Personales	5.726.473.371	4.356.113.763	1.370.359.608
1	Bienes de Consumo	17.822.573.704	10.175.401.869	7.647.171.835
2	Servicios No Personales	13.505.017.867	10.268.794.147	3.236.223.720
3	Bienes de Uso	6.249.809.408	3.046.235.494	3.203.573.914
4	Activos Financieros	443.625.000	212.177.322	231.447.678
5	Transferencias	2.124.585.173	4.290.155.823	(2.165.570.650)
6	Intereses y Otros Gastos de Deuda	820.532.318	353.016.170	467.516.148
7	Gastos No Clasificados	87.681.621	17.403.822	70.277.799
8	Clasificador de Aplicaciones Financieras (Amortizaciones)	6.829.034.899	4.118.542.139	2.710.492.759
TOTAL		53.609.333.360	36.837.840.549	16.771.492.811



UTILIZACIÓN DE ASIGNACIONES - PRESUPUESTO DE COMPRAS DETALLE POR GRUPO

(Importes expresados en moneda nacional)

GRUPO 0 - SERVICIOS PERSONALES

OBJETO	DENOMINACIÓN	ASIGNACIÓN	EJECUCIÓN	DISPONIBILIDAD
011000	Sueldo Básico Cargos Permanentes	1.393.188.117	1.048.339.687	344.848.430
012000	Aumento por Mayor Horario	103.824.040	71.407.903	32.416.137
014000	Suplementos de Sueldos Cargos Permanentes	69.947.688	54.270.098	15.677.590
017000	Desvío Sueldo Equiparación Cargos Permanentes	9.896.051	7.838.824	2.057.227
021000	Sueldo Básico Personal Contratado para Funciones Permanentes	266.042.452	257.581.779	8.460.673
022000	Aumento por Mayor Horario	20.571.921	21.770.456	(1.198.535)
024000	Suplemento de Sueldos Pers. Contratado para Funciones Permanentes	1.308.192	1.547.612	(239.420)
042030	Cambio de Residencia	57.357.850	41.623.525	15.734.325
042040	Prima a la Eficiencia	110.247.408	105.218.490	5.028.919
042050	Dedicación Especial	356.342.010	280.707.248	75.634.762
042060	Otras Compensaciones	828.592.494	356.947.796	471.644.698
043010	Sistema de Remuneración Variable	436.989.203	331.141.270	105.847.933
044010	Prima por Antigüedad Cargos Permanentes	92.021.627	65.876.043	26.145.584
044011	Prima por Antigüedad Personal Contratado para Funciones Permanentes	2.616.324	1.857.253	759.071
045010	Quebranto de Caja	21.796.651	17.880.838	3.915.813
045020	Gastos de Representación	1.236.950	761.817	475.133
052000	Trabajo Nocturno y Rotativo	104.051.204	82.200.704	21.850.500
056000	Prestaciones por Accidente de Trabajo	3.044.595	2.331.302	713.293
057000	Becas	44.643.815	24.407.831	20.235.984
058000	Horas Extras	82.961.528	232.844.075	(149.882.547)
059000	Sueldo Anual Complementario	371.486.917	290.896.307	80.590.610
064000	Prestaciones por Salud	26.256.202	19.137.268	7.118.934
067000	Prestaciones por Alimentación	498.851.304	402.792.964	96.058.340
069000	Prestaciones 200 Kwh y otros	92.767.382	70.218.638	22.548.745
071000	Prima por Matrimonio	135.312	102.650	32.662
072000	Hogar Constituido	29.458.020	23.387.619	6.070.401
073000	Prima por Nacimiento	324.830	232.493	92.337
074000	Prestación por Hijo	992.797	613.267	379.529
079000	Otros Beneficios Familiares	28.380.000	12.362.336	16.017.664
081000	Aporte Patronal al Sistema de Seguridad Social	392.199.744	310.422.768	81.776.976
082020	Aportes Patronales al F.N.V.	48.293.300	37.746.552	10.546.748
084000	FONASA	230.647.442	181.646.348	49.001.094
TOTAL		5.726.473.371	4.356.113.763	1.370.359.608

UTILIZACIÓN DE ASIGNACIONES - PRESUPUESTO DE COMPRAS DETALLE POR GRUPO

(Importes expresados en moneda nacional)

GRUPO 1 - BIENES DE CONSUMO

DENOMINACIÓN	ASIGNACIÓN	EJECUCIÓN	DISPONIBILIDAD
Combustible para Generación	10.183.359.300	7.452.529.207	2.730.830.093
Compra Energía	6.407.383.819	1.195.109.309	5.212.274.510
Otros	1.231.830.585	1.527.763.352	(295.932.767)
TOTAL	17.822.573.704	10.175.401.869	7.647.171.835

GRUPO 2 - SERVICIOS NO PERSONALES

DENOMINACIÓN	ASIGNACIÓN	EJECUCIÓN	DISPONIBILIDAD
IRAE	95.193.075	9.946	95.183.129
Impuesto al Patrimonio	1.464.602.728	1.107.280.097	357.322.631
Tributos Internacionales	1.897.849	694.038	1.203.811
IVA Pagos DGI	2.775.444.900	2.952.603.411	(177.158.511)
IVA Compras	4.983.193.973	2.917.991.909	2.065.202.064
Tributos Municipales	47.926.576	7.946.037	39.980.539
Tribunal de Cuentas	7.121.255	5.418.434	1.702.821
Otros Tributos Nacionales	144.655.989	115.692.821	28.963.168
Otros	3.984.981.522	3.161.157.454	823.824.068
TOTAL	13.505.017.867	10.268.794.147	3.236.223.720

GRUPO 5 - TRANSFERENCIAS

DENOMINACIÓN	ASIGNACIÓN	EJECUCIÓN	DISPONIBILIDAD
Versión de Resultados	1.755.000.000	4.126.797.009	(2.371.797.009)
Otros	369.585.173	163.358.814	206.226.359
TOTAL	2.124.585.173	4.290.155.823	(2.165.570.650)

GRUPO 7 - GASTOS NO CLASIFICADOS

DENOMINACIÓN	ASIGNACIÓN	EJECUCIÓN	DISPONIBILIDAD
Penalizaciones URSEA	33.500.000	10.356.372	23.143.628
Otros	54.181.621	7.047.449	47.134.172
TOTAL	87.681.621	17.403.822	70.277.799

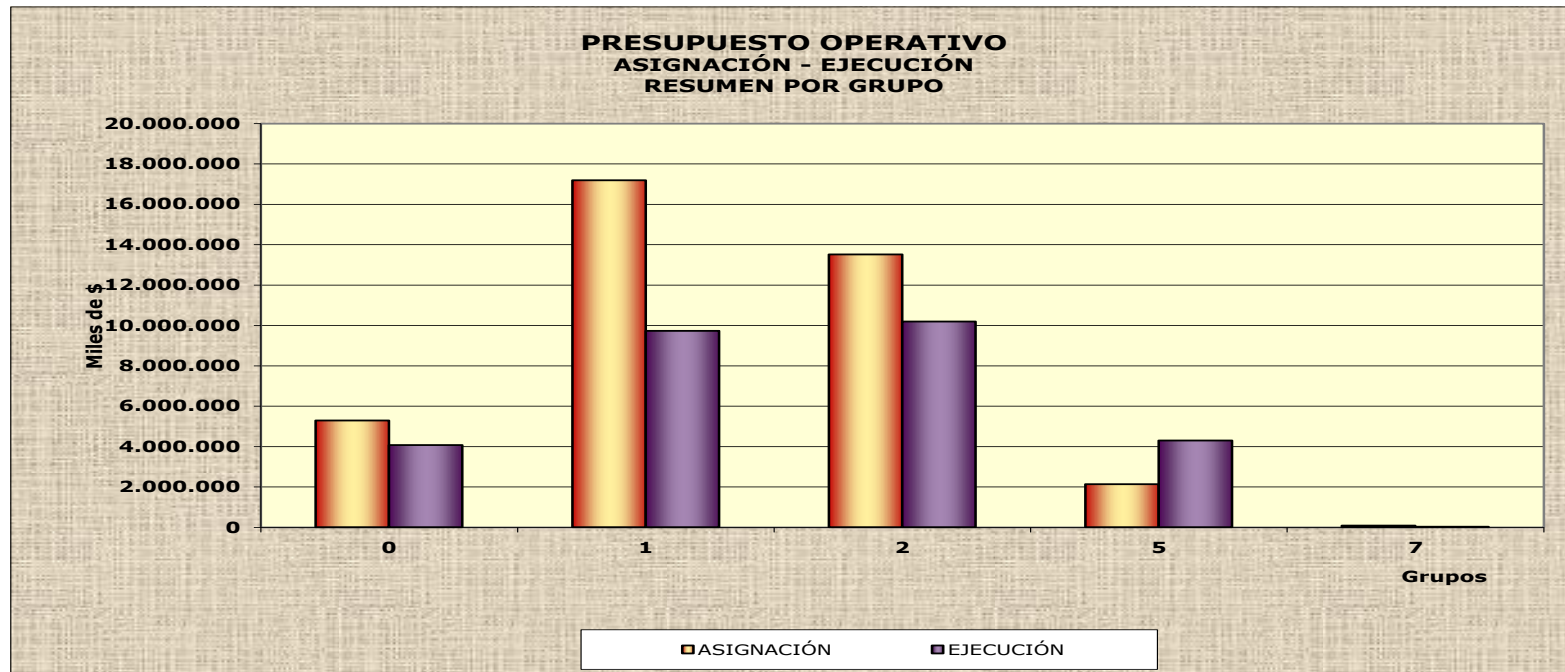
EJECUCIÓN PRESUPUESTAL AL 30/09/2013

UTILIZACIÓN DE ASIGNACIONES - PRESUPUESTO OPERATIVO

RESUMEN POR GRUPO

(Importes expresados en moneda nacional)

GRUPO	DENOMINACIÓN	ASIGNACIÓN	EJECUCIÓN	DISPONIBILIDAD
0	Servicios personales	5.289.060.858	4.070.783.677	1.218.277.181
1	Bienes de consumo	17.184.705.917	9.726.741.306	7.457.964.611
2	Servicios no personales	13.505.017.866	10.183.405.890	3.321.611.975
5	Transferencias	2.124.585.173	4.290.155.823	(2.165.570.650)
7	Gastos no clasificados	77.931.621	17.403.822	60.527.799
TOTAL		38.181.301.435	28.288.490.518	9.892.810.917



UTILIZACIÓN DE ASIGNACIONES - PRESUPUESTO OPERATIVO**RESUMEN POR PROGRAMA**

(Importes expresados en moneda nacional)

PROGRAMA	DENOMINACIÓN	ASIGNACIÓN	EJECUCIÓN	DISPONIBILIDAD
11	Dirección	7.967.047.019	7.778.081.038	188.965.981
12	Operación	24.309.942.592	15.407.295.863	8.902.646.729
13	Dirección de Recursos y Negocios Conexos	5.854.330.221	5.075.710.094	778.620.127
14	Conex	49.981.602	27.473.458	22.508.143
	TOTAL	38.181.301.434	28.288.560.453	9.892.740.981

**UTILIZACIÓN DE ASIGNACIONES - PRESUPUESTO OPERATIVO
DETALLE POR OBJETO**

GRUPO 0 - SERVICIOS PERSONALES

OBJETO	DENOMINACIÓN	ASIGNACION M/N	EJECUCIÓN TOTAL EN M/N	EJECUCIÓN M/N	EJECUCIÓN M/E EXPRESADO EN U\$S	EJECUCIÓN M/E EXPRESADO M/N	DISPONIBILIDAD
011000	Sueldo Básico Cargos Permanentes	1.284.186.157	986.496.123	986.496.123	-	-	297.690.034
012000	Aumento por Mayor Horario	89.562.558	62.187.321	62.187.321	-	-	27.375.237
014000	Suplementos de Sueldos Cargos Permanentes	63.368.883	51.521.479	51.521.479	-	-	11.847.404
017000	Desvío Sueldo Equiparación Cargos Permanentes	9.767.414	7.725.349	7.725.349	-	-	2.042.065
021000	Sueldo Básico Personal Contratado para Funciones Permanentes	252.309.626	239.850.546	239.850.546	-	-	12.459.080
022000	Aumento por Mayor Horario	18.937.257	19.141.696	19.141.696	-	-	(204.439)
024000	Suplemento de Sueldos Pers. Contratado para Funciones Permanentes	1.308.192	1.464.152	1.464.152	-	-	(155.960)
042030	Cambio de Residencia	52.588.614	39.463.546	39.463.546	-	-	13.125.068
042040	Prima a la Eficiencia	108.562.102	103.961.483	103.961.483	-	-	4.600.619
042050	Dedicación Especial	342.001.535	266.960.901	266.960.901	-	-	75.040.634
042060	Otras Compensaciones	763.771.192	329.400.570	329.400.570	-	-	434.370.622
043010	Sistema de Remuneración Variable	404.362.206	309.906.876	309.906.876	-	-	94.455.330
044010	Prima por Antigüedad Cargos Permanentes	84.705.291	61.127.423	61.127.423	-	-	23.577.868
044011	Prima por Antigüedad Personal Contratado para Funciones Permanentes	2.510.673	1.731.515	1.731.515	-	-	779.158
045010	Quebranto de Caja	21.791.365	17.874.211	17.874.211	-	-	3.917.154
045020	Gastos de Representación	1.236.950	761.817	761.817	-	-	475.133
052000	Trabajo Nocturno y Rotativo	98.066.298	74.917.515	74.917.515	-	-	23.148.783
056000	Prestaciones por Accidente de Trabajo	3.044.595	2.331.302	2.331.302	-	-	713.293
057000	Becas	42.430.658	22.880.084	22.880.084	-	-	19.550.574
058000	Horas Extras	76.824.788	208.631.682	208.631.682	-	-	(131.806.894)
059000	Sueldo Anual Complementario	344.583.439	271.280.377	271.280.377	-	-	73.303.062
064000	Prestaciones por Salud	24.367.182	17.792.017	17.792.017	-	-	6.575.165
067000	Prestaciones por Alimentación	459.140.176	374.445.432	374.445.432	-	-	84.694.744
069000	Prestaciones 200 Kwh y Otros	87.700.648	67.298.242	67.298.242	-	-	20.402.406
071000	Prima por Matrimonio	130.000	95.612	95.612	-	-	34.388
072000	Hogar Constituido	26.954.123	21.702.543	21.702.543	-	-	5.251.580
073000	Prima por Nacimiento	314.395	216.808	216.808	-	-	97.587
074000	Prestación por Hijo	918.038	584.769	584.769	-	-	333.269
079000	Otros Beneficios Familiares	28.346.447	12.331.273	11.695.960	31.538	635.313	16.015.174
081000	Aporte Patronal al Sistema de Seguridad Social	335.968.853	291.659.973	291.659.973	-	-	44.308.880
082020	Aportes Patronales al F.N.V.	44.795.848	35.198.160	35.198.160	-	-	9.597.688
084000	FONASA	214.505.355	169.842.881	169.842.881	-	-	44.662.474
TOTAL		5.289.060.858	4.070.783.677	4.070.148.364	31.538	635.313	1.218.277.181

**UTILIZACIÓN DE ASIGNACIONES - PRESUPUESTO OPERATIVO
DETALLE POR OBJETO**

GRUPO 1 - BIENES DE CONSUMO

OBJETO	DENOMINACIÓN	ASIGNACION M/N	EJECUCIÓN TOTAL EN M/N	EJECUCIÓN M/N	EJECUCIÓN M/E EXPRESADO EN U\$S	EJECUCIÓN M/E EXPRESADO M/N	DISPONIBILIDAD
119000	Otros Alimentos y Productos	3.776.890	2.861.958	2.798.302	3.212	63.655	914.932
122000	Prendas de Vestir	36.262.205	21.822.347	18.459.142	173.597	3.363.205	14.439.858
135000	Libros, Revistas y Otras Publicaciones	3.355.632	3.197.930	2.779.148	20.657	418.782	157.702
141000	Combustibles Derivados del Petróleo	10.312.459.548	7.537.509.470	85.180.390	360.499.903	7.452.329.080	2.774.950.078
147000	Gas	208.379	142.148	142.148	-	-	66.231
148000	Compra de Energía	6.407.383.819	1.893.109.434	118.552.008	86.852.360	1.774.557.426	4.514.274.385
151000	Lubricantes	13.521.068	20.851.951	3.654.747	857.163	17.197.204	(7.330.883)
157000	Neumáticos y Cámaras	8.558.922	3.123.019	2.623.543	25.235	499.475	5.435.903
159000	Otros Productos Químicos y Conexos	39.098.810	22.986.157	15.956.750	355.968	7.029.408	16.112.653
169000	Productos de Madera y Productos Minerales	46.797.931	15.137.804	12.909.685	114.027	2.228.119	31.660.127
171000	Productos Básicos de Hierro y Acero	44.146.346	16.917.594	5.499.144	568.192	11.418.450	27.228.752
172000	Productos Básicos Metálicos No Ferrosos	33.857.887	22.296.819	1.337.447	1.064.903	20.959.372	11.561.068
176000	Herramientas Menores	19.322.039	7.749.285	3.427.620	220.460	4.321.665	11.572.754
191000	Útiles de Oficina	32.568.325	27.167.309	15.658.541	573.865	11.508.768	5.401.016
192000	Útiles y Productos de Limpieza	3.471.800	2.934.768	2.886.252	2.415	48.516	537.032
193000	Útiles y Accesorios Eléctricos	36.596.238	38.789.581	6.689.797	1.675.445	32.099.784	(2.193.343)
198010	Bienes de Consumo para Máquinas y Equipos de Producción	126.203.408	80.861.805	5.684.534	3.760.498	75.177.271	45.341.603
198020	Bienes de Consumo para Máquinas y Equipos de Oficina	4.292.197	2.206.184	317.484	93.272	1.888.700	2.086.013
198030	Bienes de Consumo para Máquinas y Equipos de Transporte	12.824.473	7.075.106	6.031.440	52.061	1.043.666	5.749.367
TOTAL		17.184.705.917	9.726.741.306	310.588.760	456.913.231	9.416.152.547	7.457.964.611

**UTILIZACIÓN DE ASIGNACIONES - PRESUPUESTO OPERATIVO
DETALLE POR OBJETO**

GRUPO 2 - SERVICIOS NO PERSONALES

OBJETO	DENOMINACIÓN	ASIGNACION M/N	EJECUCIÓN TOTAL EN M/N	EJECUCIÓN M/N	EJECUCIÓN M/E EXPRESADO EN U\$S	EJECUCIÓN M/E EXPRESADO M/N	DISPONIBILIDAD
211000	Teléfonos, Telégrafos y Similares	70.620.693	68.512.618	68.419.034	4.867	93.584	2.108.075
212000	Agua	35.096.798	24.404.725	24.404.725	-	-	10.692.073
219000	Otros Servicios Básicos	33.657.446	23.081.765	-	1.150.256	23.081.765	10.575.681
221000	Publicidad y Propaganda	79.301.572	45.246.776	43.754.121	73.186	1.492.655	34.054.796
223000	Impresiones, Reproducciones y Encuadernaciones	4.162.186	1.171.963	1.161.242	521	10.721	2.990.222
234000	Viáticos Dentro del País	236.687.939	157.402.700	157.378.160	1.185	24.540	79.285.239
235000	Viáticos Fuera del País	18.839.860	8.713.848	8.713.479	19	369	10.126.012
236000	Otros Gastos de Traslado Fuera del País	11.549.775	5.732.153	95.616	277.332	5.636.537	5.817.621
239000	Otros Gastos de Traslado Dentro del País	22.486.630	16.613.666	16.611.553	105	2.112	5.872.964
245000	Fletes y Otros Gastos de Transporte	9.218.049	5.409.736	5.409.725	1	11	3.808.313
246000	Fletes y Otros Gastos de Transporte Exterior	77.328	378.964	137.647	12.788	241.317	(301.636)
247000	Transporte de Correspondencia y Encomiendas	1.482.622	1.575.919	1.575.919	-	-	(93.297)
251000	Arrendamiento de Inmuebles Dentro del País	4.067.128	3.695.546	3.695.546	-	-	371.582
253000	Arrendamiento de Equipos de Computación	64.514	1.246	1.246	-	-	63.268
254000	Arrendamiento de Equipos de Oficina	1.560.255	428.229	357.024	3.503	71.204	1.132.026
257000	Arrendamiento de Equipos de Transporte y Similares	322.918.113	195.603.189	128.705.023	3.326.089	66.898.166	127.314.924
258000	Arrendamiento de Máquinas Industriales	756.948.456	993.524.137	4.487.080	48.460.702	989.037.056	(236.575.681)
259000	Otros Arrendamientos	5.260.993	1.136.157	978.741	7.768	157.416	4.124.836
261021	IRAE	95.193.075	9.946	9.946	-	-	95.183.129
261030	Impuesto al Patrimonio	1.464.602.728	1.107.280.097	1.107.280.097	-	-	357.322.631
262040	I.V.A. Pagos D.G.I.	2.775.444.900	2.952.603.411	2.952.603.411	-	-	(177.158.511)
262050	I.V.A. Compras	4.983.193.973	2.917.991.909	910.350.613	97.809.201	2.007.641.296	2.065.202.064
263010	Tributos Municipales	47.926.576	7.946.037	7.946.037	-	-	39.980.539
263020	Tribunal de Cuentas	7.121.255	5.418.434	5.418.434	-	-	1.702.821
263030	Otros Tributos Nacionales	144.655.989	115.692.821	115.692.821	-	-	28.963.168
263040	Tributos Internacionales	1.897.849	694.038	-	36.605	694.038	1.203.811
264000	Primas y Otros Gastos de Seguros	86.059.814	66.262.792	48.513.285	921.067	17.749.507	19.797.022
269000	Otras Comisiones	3.065.604	3.493.938	2.636.481	38.657	857.457	(428.334)
271000	Servicios Contratados p/Mant.y Rep.de Inm.incluido dif.coeficiente	88.337.141	37.330.961	36.931.216	20.919	399.745	51.006.180
272000	Servicios Contratados p/Mant.y Rep.de Equipos Industriales	511.177.274	303.412.490	285.583.186	862.852	17.829.304	207.764.784
274000	Servicios Contratados p/Mant.y Rep.de Equipos de Transporte y similares	27.728.604	19.528.713	17.962.593	78.065	1.566.120	8.199.890
275000	Servicios Contrat.p/Mant.y Rep.de Mob., Eq.de Oficina y computación	17.509.162	6.436.275	5.459.101	47.405	977.174	11.072.887
276000	Mantenimiento y Reparación Micro., Accesorios y Software	72.267.808	28.762.387	5.035.972	1.150.411	23.726.414	43.505.422
277000	Mantenimiento de Red y Subestaciones	387.116.946	287.064.802	285.425.529	81.410	1.639.272	100.052.144
278000	Servicios Contratados de Limpieza	68.632.051	55.712.418	55.712.418	-	-	12.919.633
279000	Servicios Contratados para Mantenimiento	42.647.931	26.170.025	23.076.541	153.843	3.093.484	16.477.906
282000	Otros Servicios Profesionales	382.060.979	221.788.608	192.200.678	1.822.141	29.587.930	160.272.371
285000	Servicios Contratados de Computación	6.541.481	-	-	-	-	6.541.481
291000	Servicios Contratados de Vigilancia	163.350.121	123.582.524	123.574.419	427	8.105	39.767.597
299000	Otros Servicios Contratados	188.294.079	141.566.343	114.855.557	1.314.529	26.710.787	46.727.735
299004	Remesa, Distribución y Serv.de Cobro Facturas y Comisiones de Cobranza	326.192.170	202.023.586	202.023.586	-	-	124.168.584
TOTAL		13.505.017.866	10.183.405.890	6.964.177.802	157.277.888	3.219.228.088	3.321.611.975

**UTILIZACIÓN DE ASIGNACIONES - PRESUPUESTO OPERATIVO
DETALLE POR OBJETO**

GRUPO 5 - TRANSFERENCIAS

OBJETO	DENOMINACIÓN	ASIGNACION M/N	EJECUCIÓN TOTAL EN M/N	EJECUCIÓN M/N	EJECUCIÓN M/E EXPRESADO EN U\$S	EJECUCIÓN M/E EXPRESADO M/N	DISPONIBILIDAD
515000	Versión de Resultados	1.755.000.000	4.126.797.009	868.500.000	150.979.813	3.258.297.009	(2.371.797.009)
519010	Donaciones	12.652.127	5.440.432	1.505.504	195.421	3.934.928	7.211.695
519020	Otros Subsidios a Organismos Públicos	98.163.000	-	-	-	-	98.163.000
529010	Donaciones al Sector Privado	3.956.573	-	-	-	-	3.956.573
529020	Otros Subsidios y Transferencias a Productores Privados	16.862.204	11.397.614	7.570.750	183.437	3.826.864	5.464.590
559000	Transferencias a ISFL	74.671.645	1.171.002	6.000	57.948	1.165.002	73.500.643
572000	Pensiones	8.173.784	6.634.681	6.634.681	-	-	1.539.103
576000	Incentivo por Retiro	155.105.840	138.715.085	138.715.085	-	-	16.390.755
TOTAL		2.124.585.173	4.290.155.823	1.022.932.020	151.416.619	3.267.223.802	(2.165.570.650)

GRUPO 7 - GASTOS NO CLASIFICADOS

OBJETO	DENOMINACIÓN	ASIGNACION M/N	EJECUCIÓN TOTAL EN M/N	EJECUCIÓN M/N	EJECUCIÓN M/E EXPRESADO EN U\$S	EJECUCIÓN M/E EXPRESADO M/N	DISPONIBILIDAD
793000	Indemnizaciones	44.431.621	7.047.449	3.172.978	186.829	3.874.471	37.384.172
799000	Penalizaciones Ursea	33.500.000	10.356.372	10.356.372	-	-	23.143.628
TOTAL		77.931.621	17.403.822	13.529.350	186.829	3.874.471	60.527.799

UTILIZACIÓN DE ASIGNACIONES - PRESUPUESTO OPERATIVO**RESUMEN POR PROGRAMA Y GRUPO**

(Importes expresados en moneda nacional)

PROGRAMA 11 - DIRECCIÓN

GRUPO	DENOMINACIÓN	ASIGNACIÓN	EJECUCIÓN	DISPONIBILIDAD
0	Servicios personales	570.587.323	437.921.940	132.665.383
1	Bienes de consumo	7.641.151	6.593.957	1.047.194
2	Servicios no personales	5.274.074.861	3.050.587.110	2.223.487.751
5	Transferencias	2.110.456.668	4.278.901.827	(2.168.445.159)
7	Gastos no clasificados	4.287.016	4.076.204	210.812
TOTAL		7.967.047.019	7.778.081.038	188.965.981

UTILIZACIÓN DE ASIGNACIONES - PRESUPUESTO OPERATIVO**RESUMEN POR PROGRAMA Y GRUPO**

(Importes expresados en moneda nacional)

PROGRAMA 12 - OPERACIÓN

GRUPO	DENOMINACIÓN	ASIGNACIÓN	EJECUCIÓN	DISPONIBILIDAD
0	Servicios personales	3.743.126.079	2.962.830.090	780.295.989
1	Bienes de consumo	17.049.424.109	9.662.905.389	7.386.518.720
2	Servicios no personales	3.430.765.729	2.757.112.083	673.653.646
5	Transferencias	14.128.505	11.120.682	3.007.823
7	Gastos no clasificados	72.498.170	13.327.618	59.170.552
TOTAL		24.309.942.592	15.407.295.863	8.902.646.729

UTILIZACIÓN DE ASIGNACIONES - PRESUPUESTO OPERATIVO**RESUMEN POR PROGRAMA Y GRUPO**

(Importes expresados en moneda nacional)

PROGRAMA 13 - DIRECCIÓN DE RECURSOS Y NEGOCIOS CONEXOS

GRUPO	DENOMINACIÓN	ASIGNACIÓN	EJECUCIÓN	DISPONIBILIDAD
0	Servicios personales	941.730.589	654.002.145	287.728.444
1	Bienes de consumo	127.111.507	57.102.877	70.008.630
2	Servicios no personales	4.784.341.690	4.364.471.758	419.869.932
5	Transferencias	-	133.314	(133.314)
7	Gastos no clasificados	1.146.435	-	1.146.435
TOTAL		5.854.330.221	5.075.710.094	778.620.127

UTILIZACIÓN DE ASIGNACIONES - PRESUPUESTO OPERATIVO**RESUMEN POR PROGRAMA Y GRUPO**

(Importes expresados en moneda nacional)

PROGRAMA 14 - CONEX

GRUPO	DENOMINACIÓN	ASIGNACIÓN	EJECUCIÓN	DISPONIBILIDAD
0	Servicios personales	33.616.867	16.029.501	17.587.366
1	Bienes de consumo	529.150	139.083	390.067
2	Servicios no personales	15.835.585	11.304.874	4.530.710
5	Transferencias	-	-	-
7	Gastos no clasificados	-	-	-
TOTAL		49.981.602	27.473.458	22.508.143

EJECUCIÓN PRESUPUESTAL AL 30/09/2013**UTILIZACIÓN DE ASIGNACIONES - PRESUPUESTO DE OPERACIONES FINANCIERAS
DETALLE POR OBJETO****GRUPO 6 - INTERESES Y OTROS GASTOS DE LA DEUDA**

OBJETO	DENOMINACIÓN	ASIGNACIÓN	EJECUCIÓN TOTAL (M/N)	EJECUCIÓN M/N	EJECUCIÓN M/E EXPRESADA U\$S	EJECUCIÓN M/E EXPRESADA M/N	DISPONIBILIDAD
600000	Intereses y Otros Gastos de la Deuda	820.532.318	-	-	-	-	
614000	Int.y Gtos. Obligac.Negociables Dda.Int.		171.767.528	-	8.491.449	171.767.528	
620000	Otros Intereses Deuda Interna		128.560.558	-	6.399.481	128.560.558	
649000	Otros Intereses Deuda Externa		122.819.830	-	5.972.245	122.819.830	
650000	Otros Gastos por Préstamos		54.156.091	8.796.724	2.232.104	45.359.367	
659000	Otras Diferencias de Cambio		(124.287.837)	9.809.280	1.378.530	(134.097.118)	
TOTAL		820.532.318	353.016.170	18.606.004	24.473.808	334.410.166	467.516.148

GRUPO 8 - CLASIFICADOR DE APLICACIONES FINANCIERAS (AMORTIZACIONES)

OBJETO	DENOMINACIÓN	ASIGNACIÓN	EJECUCIÓN TOTAL (M/N)	EJECUCIÓN M/N	EJECUCIÓN M/E EXPRESADA U\$S	EJECUCIÓN M/E EXPRESADA M/N	DISPONIBILIDAD
800000	Clasificador de Aplicaciones Financieras	6.829.034.899	-	-	-	-	
814000	Amortización Obligac. Negoc. Dda. Interna		449.174.116	-	22.392.021	449.174.116	
820000	Otras Amortizaciones de Deuda Interna		2.443.875.595	-	121.399.254	2.443.875.595	
846000	Otras Amortizaciones de Deuda Externa		1.225.492.429	-	60.905.972	1.225.492.429	
TOTAL		6.829.034.899	4.118.542.139	-	204.697.246	4.118.542.139	2.710.492.759

EJECUCIÓN PRESUPUESTAL AL 30/09/2013**UTILIZACIÓN DE ASIGNACIONES - PRESUPUESTO DE INVERSIONES****RESUMEN POR GRUPO**

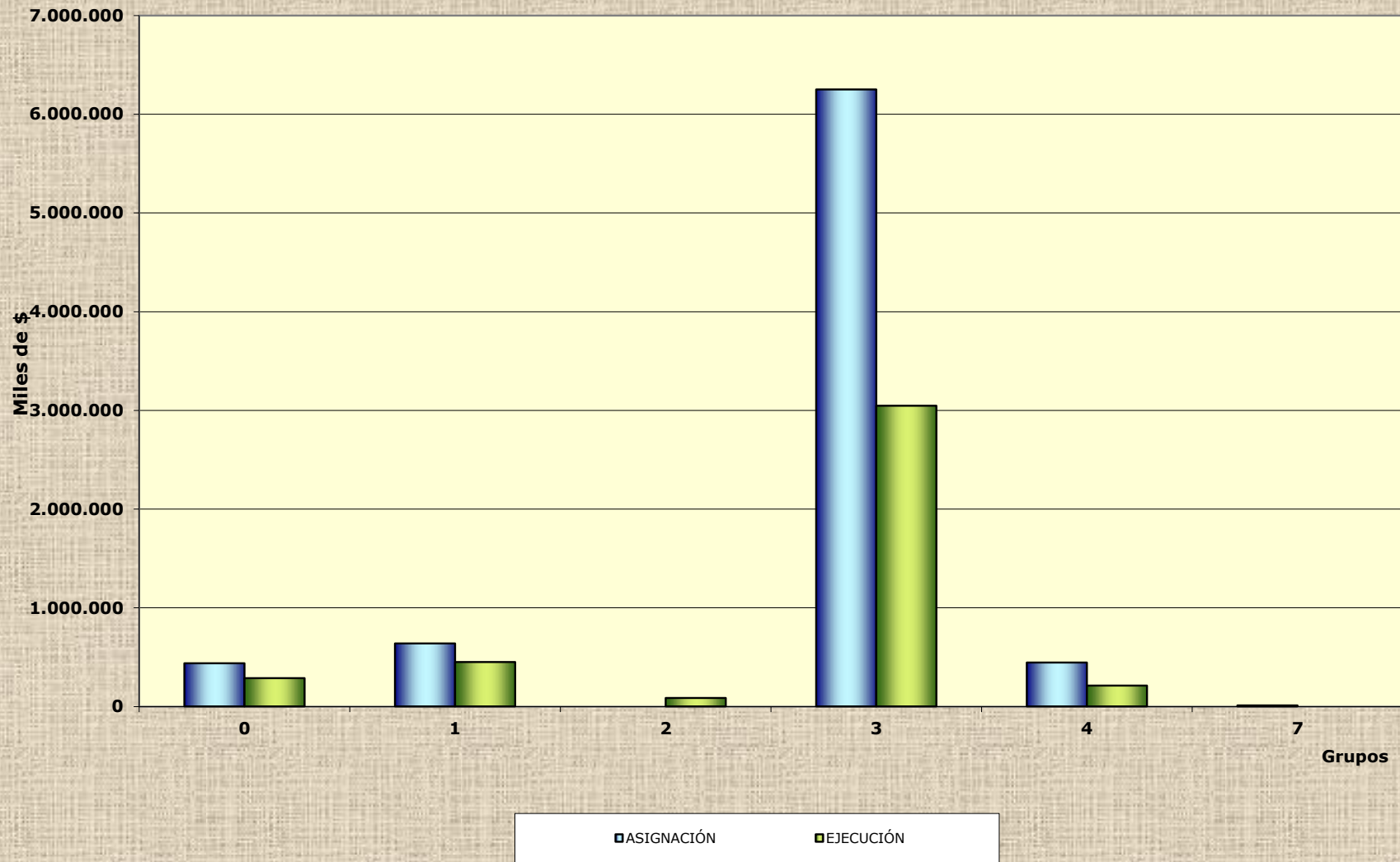
(Importes expresados en moneda nacional)

GRUPO	DENOMINACIÓN	ASIGNACIÓN	EJECUCIÓN	DISPONIBILIDAD
0	Servicios Personales	437.412.512	285.330.086	152.082.426
1	Bienes de Consumo	637.867.787	448.660.563	189.207.224
2	Servicios No Personales	-	85.318.322	(85.318.322)
3	Bienes de Uso	6.249.809.408	3.046.235.494	3.203.573.914
4	Activos Financieros	443.816.100	212.177.322	231.638.778
7	Gastos No Clasificados	9.558.900	-	9.558.900
TOTAL		7.778.464.707	4.077.721.788	3.700.742.919

DETALLE POR COMPONENTE EN MONEDA EXTRANJERA Y MONEDA NACIONAL

GRUPO	MONEDA EXTRANJERA						MONEDA NACIONAL		
	EXPRESADO EN DÓLARES ESTADOUNIDENSES			EXPRESADO EN PESOS URUGUAYOS			ASIGNACIÓN	EJECUCIÓN	DISPONIBILIDAD
	ASIGNACIÓN	EJECUCIÓN	DISPONIBILIDAD	ASIGNACIÓN	EJECUCIÓN	DISPONIBILIDAD			
0	-	-	-	-	-	-	437.412.512	285.330.086	152.082.426
1	29.895.186	19.465.672	10.429.514	582.956.127	401.424.070	181.532.057	54.911.660	47.236.493	7.675.167
2	-	614.441	(614.441)	-	12.384.321	(12.384.321)	-	72.934.001	(72.934.001)
3	188.737.164	49.051.762	139.685.402	3.680.374.698	1.267.114.628	2.413.260.070	2.569.434.710	1.779.120.866	790.313.844
4	25.509.800	3.416	25.506.384	443.816.100	70.141	443.745.959	-	212.107.181	(212.107.181)
7	490.200	-	490.200	9.558.900	-	9.558.900	-	-	-
TOTAL	244.632.350	69.135.292	175.497.058	4.716.705.825	1.680.993.160	3.035.712.665	3.061.758.882	2.396.728.627	665.030.255

PRESUPUESTO DE INVERSIÓN ASIGNACIÓN - EJECUCIÓN RESUMEN POR GRUPO



UTILIZACIÓN DE ASIGNACIONES - PRESUPUESTO DE INVERSIONES

RESUMEN POR PROGRAMA

(Importes expresados en moneda nacional)

PROGRAMA	DENOMINACIÓN	ASIGNACIÓN	EJECUCIÓN	DISPONIBILIDAD
21	Dirección	189.462.000	105.595.190	83.866.810
22	Operación	7.434.914.936	3.908.352.426	3.526.562.510
23	Dirac. de Recursos y Neg. Conexos	149.212.772	63.137.602	86.075.169
24	Conex	4.875.000	636.570	4.238.430
TOTAL		7.778.464.707	4.077.721.788	3.700.742.919

DETALLE POR COMPONENTE EN MONEDA EXTRANJERA Y MONEDA NACIONAL

PROGRAMA	MONEDA EXTRANJERA						MONEDA NACIONAL		
	EXPRESADO EN DÓLARES ESTADOUNIDENSES			EXPRESADO EN PESOS URUGUAYOS			ASIGNACIÓN	EJECUCIÓN	DISPONIBILIDAD
	ASIGNACIÓN	EJECUCIÓN	DISPONIBILIDAD	ASIGNACIÓN	EJECUCIÓN	DISPONIBILIDAD			
21	9.716.000	238.371	9.477.629	189.462.000	4.785.274	184.676.726	-	100.809.916	(100.809.916)
22	229.291.813	67.035.321	162.256.492	4.417.565.354	1.638.023.754	2.779.541.599	3.017.349.582	2.270.328.671	747.020.911
23	5.474.537	1.831.470	3.643.067	106.753.472	37.556.152	69.197.320	42.459.300	25.581.451	16.877.849
24	150.000	30.130	119.870	2.925.000	627.980	2.297.020	1.950.000	8.590	1.941.410
TOTAL	244.632.350	69.135.292	175.497.058	4.716.705.825	1.680.993.160	3.035.712.665	3.061.758.882	2.396.728.627	665.030.255

**UTILIZACIÓN DE ASIGNACIONES - PRESUPUESTO DE INVERSIONES
RESUMEN POR PROGRAMA Y GRUPO**

PROGRAMA 21 - DIRECCIÓN
(Importes expresados en moneda nacional)

GRUPO	DENOMINACIÓN	ASIGNACIÓN	EJECUCIÓN	DISPONIBILIDAD
0	Servicios Personales	-	-	-
1	Bienes de Consumo	-	366.035	(366.035)
2	Servicios No Personales	-	-	-
3	Bienes de Uso	135.837.000	25.825.033	110.011.967
4	Activos Financieros	53.625.000	79.404.121	(25.779.121)
7	Gastos No Clasificados	-	-	-
TOTAL		189.462.000	105.595.190	83.866.810

DETALLE POR COMPONENTE EN MONEDA EXTRANJERA Y MONEDA NACIONAL

GRUPO	MONEDA EXTRANJERA						MONEDA NACIONAL		
	EXPRESADO EN DÓLARES ESTADOUNIDENSES			EXPRESADO EN PESOS URUGUAYOS			ASIGNACIÓN	EJECUCIÓN	DISPONIBILIDAD
	ASIGNACIÓN	EJECUCIÓN	DISPONIBILIDAD	ASIGNACIÓN	EJECUCIÓN	DISPONIBILIDAD			
0	-	-	-	-	-	-	-	-	-
1	-	17.087	(17.087)	-	364.189	(364.189)	-	1.846	(1.846)
2	-	-	-	-	-	-	-	-	-
3	6.966.000	221.284	6.744.716	135.837.000	4.421.085	131.415.915	-	21.403.949	(21.403.949)
4	2.750.000	-	2.750.000	53.625.000	-	53.625.000	-	79.404.121	(79.404.121)
7	-	-	-	-	-	-	-	-	-
TOTAL	9.716.000	238.371	9.477.629	189.462.000	4.785.274	184.676.726	-	100.809.916	(100.809.916)

**UTILIZACIÓN DE ASIGNACIONES - PRESUPUESTO DE INVERSIONES
RESUMEN POR PROYECTO Y GRUPO**

PROYECTO 2110 - EQUIPAMIENTO GENERAL DIRECCIÓN
(Importes expresados en moneda nacional)

GRUPO	DENOMINACIÓN	ASIGNACIÓN	EJECUCIÓN	DISPONIBILIDAD
0	Servicios personales	-	-	-
1	Bienes de consumo	-	136.077	(136.077)
2	Servicios no personales	-	-	-
3	Bienes de uso	67.226.250	23.094.805	44.131.445
4	Activos Financieros	-	-	-
7	Gastos no clasificados	-	-	-
TOTAL		67.226.250	23.230.882	43.995.368

DETALLE POR COMPONENTE EN MONEDA EXTRANJERA Y MONEDA NACIONAL

GRUPO	MONEDA EXTRANJERA						MONEDA NACIONAL		
	EXPRESADO EN DÓLARES ESTADOUNIDENSES			EXPRESADO EN PESOS URUGUAYOS			ASIGNACIÓN	EJECUCIÓN	DISPONIBILIDAD
	ASIGNACIÓN	EJECUCIÓN	DISPONIBILIDAD	ASIGNACIÓN	EJECUCIÓN	DISPONIBILIDAD			
0	-	-	-	-	-	-	-	-	-
1	-	6.191	(6.191)	-	136.077	(136.077)	-	-	-
2	-	-	-	-	-	-	-	-	-
3	3.447.500	126.209	3.321.291	67.226.250	2.561.537	64.664.713	-	20.533.268	(20.533.268)
4	-	-	-	-	-	-	-	-	-
5	-	-	-	-	-	-	-	-	-
7	-	-	-	-	-	-	-	-	-
TOTAL	3.447.500	132.400	3.315.100	67.226.250	2.697.614	64.528.636	-	20.533.268	(20.533.268)

**UTILIZACIÓN DE ASIGNACIONES - PRESUPUESTO DE INVERSIONES
RESUMEN POR PROYECTO Y GRUPO**

PROYECTO 2131 - OBRAS GASODUCTO DEL SUR (LINK)
(Importes expresados en moneda nacional)

GRUPO	DENOMINACIÓN	ASIGNACIÓN	EJECUCIÓN	DISPONIBILIDAD
0	Servicios personales	-	-	-
1	Bienes de consumo	-	-	-
2	Servicios no personales	-	-	-
3	Bienes de uso	39.000.000	-	39.000.000
4	Activos Financieros	-	-	-
7	Gastos no clasificados	-	-	-
TOTAL		39.000.000	-	39.000.000

DETALLE POR COMPONENTE EN MONEDA EXTRANJERA Y MONEDA NACIONAL

GRUPO	MONEDA EXTRANJERA						MONEDA NACIONAL		
	EXPRESADO EN DÓLARES ESTADOUNIDENSES			EXPRESADO EN PESOS URUGUAYOS			ASIGNACIÓN	EJECUCIÓN	DISPONIBILIDAD
	ASIGNACIÓN	EJECUCIÓN	DISPONIBILIDAD	ASIGNACIÓN	EJECUCIÓN	DISPONIBILIDAD			
0	-	-	-	-	-	-	-	-	-
1	-	-	-	-	-	-	-	-	-
2	-	-	-	-	-	-	-	-	-
3	2.000.000	-	2.000.000	39.000.000	-	39.000.000	-	-	-
4	-	-	-	-	-	-	-	-	-
7	-	-	-	-	-	-	-	-	-
TOTAL	2.000.000	-	2.000.000	39.000.000	-	39.000.000	-	-	-

**UTILIZACIÓN DE ASIGNACIONES - PRESUPUESTO DE INVERSIONES
RESUMEN POR PROYECTO Y GRUPO**

PROYECTO 2141 - DPE DESPACHO, PLANIFICACIÓN Y ESTUDIOS
(Importes expresados en moneda nacional)

GRUPO	DENOMINACIÓN	ASIGNACIÓN	EJECUCIÓN	DISPONIBILIDAD
0	Servicios personales	-	-	-
1	Bienes de consumo	-	229.958	(229.958)
2	Servicios no personales	-	-	-
3	Bienes de uso	29.074.500	2.730.229	26.344.271
4	Activos Financieros	-	-	-
7	Gastos no clasificados	-	-	-
TOTAL		29.074.500	2.960.187	26.114.313

DETALLE POR COMPONENTE EN MONEDA EXTRANJERA Y MONEDA NACIONAL

GRUPO	MONEDA EXTRANJERA						MONEDA NACIONAL		
	EXPRESADO EN DÓLARES ESTADOUNIDENSES			EXPRESADO EN PESOS URUGUAYOS			ASIGNACIÓN	EJECUCIÓN	DISPONIBILIDAD
	ASIGNACIÓN	EJECUCIÓN	DISPONIBILIDAD	ASIGNACIÓN	EJECUCIÓN	DISPONIBILIDAD			
0	-	-	-	-	-	-	-	-	-
1	-	10.896	(10.896)	-	228.112	(228.112)	-	1.846	(1.846)
2	-	-	-	-	-	-	-	-	-
3	1.491.000	95.075	1.395.925	29.074.500	1.859.548	27.214.952	-	870.681	(870.681)
4	-	-	-	-	-	-	-	-	-
5	-	-	-	-	-	-	-	-	-
7	-	-	-	-	-	-	-	-	-
TOTAL	1.491.000	105.972	1.385.029	29.074.500	2.087.660	26.986.840	-	872.526	(872.526)

**UTILIZACIÓN DE ASIGNACIONES - PRESUPUESTO DE INVERSIONES
RESUMEN POR PROYECTO Y GRUPO**

PROYECTO 2151 - EQUIDAD DE GÉNERO
(Importes expresados en moneda nacional)

GRUPO	DENOMINACIÓN	ASIGNACIÓN	EJECUCIÓN	DISPONIBILIDAD
0	Servicios personales	-	-	-
1	Bienes de consumo	-	-	-
2	Servicios no personales	-	-	-
3	Bienes de uso	536.250	-	536.250
4	Activos Financieros	-	-	-
7	Gastos no clasificados	-	-	-
TOTAL		536.250	-	536.250

DETALLE POR COMPONENTE EN MONEDA EXTRANJERA Y MONEDA NACIONAL

GRUPO	MONEDA EXTRANJERA						MONEDA NACIONAL		
	EXPRESADO EN DÓLARES ESTADOUNIDENSES			EXPRESADO EN PESOS URUGUAYOS			ASIGNACIÓN	EJECUCIÓN	DISPONIBILIDAD
	ASIGNACIÓN	EJECUCIÓN	DISPONIBILIDAD	ASIGNACIÓN	EJECUCIÓN	DISPONIBILIDAD			
0	-	-	-	-	-	-	-	-	-
1	-	-	-	-	-	-	-	-	-
2	-	-	-	-	-	-	-	-	-
3	27.500	-	27.500	536.250	-	536.250	-	-	-
4	-	-	-	-	-	-	-	-	-
7	-	-	-	-	-	-	-	-	-
TOTAL	27.500	-	27.500	536.250	-	536.250	-	-	-

**UTILIZACIÓN DE ASIGNACIONES - PRESUPUESTO DE INVERSIONES
RESUMEN POR PROYECTO Y GRUPO**

PROYECTO 2161 - PROYECTO REGASIFICACIÓN

(Importes expresados en moneda nacional)

GRUPO	DENOMINACIÓN	ASIGNACIÓN	EJECUCIÓN	DISPONIBILIDAD
0	Servicios personales	-	-	-
1	Bienes de consumo	-	-	-
2	Servicios no personales	-	-	-
3	Bienes de uso	-	-	-
4	Activos Financieros	53.625.000	79.404.121	(25.779.121)
7	Gastos no clasificados	-	-	-
TOTAL		53.625.000	79.404.121	(25.779.121)

DETALLE POR COMPONENTE EN MONEDA EXTRANJERA Y MONEDA NACIONAL

GRUPO	MONEDA EXTRANJERA						MONEDA NACIONAL		
	EXPRESADO EN DÓLARES ESTADOUNIDENSES			EXPRESADO EN PESOS URUGUAYOS			ASIGNACIÓN	EJECUCIÓN	DISPONIBILIDAD
	ASIGNACIÓN	EJECUCIÓN	DISPONIBILIDAD	ASIGNACIÓN	EJECUCIÓN	DISPONIBILIDAD			
0	-	-	-	-	-	-	-	-	-
1	-	-	-	-	-	-	-	-	-
2	-	-	-	-	-	-	-	-	-
3	-	-	-	-	-	-	-	-	-
4	2.750.000	-	2.750.000	53.625.000	-	53.625.000	-	79.404.121	(79.404.121)
7	-	-	-	-	-	-	-	-	-
TOTAL	2.750.000	-	2.750.000	53.625.000	-	53.625.000	-	79.404.121	(79.404.121)

**UTILIZACIÓN DE ASIGNACIONES - PRESUPUESTO DE INVERSIONES
RESUMEN POR PROGRAMA Y GRUPO**

PROGRAMA 22 - OPERACIÓN
(Importes expresados en moneda nacional)

GRUPO	DENOMINACIÓN	ASIGNACIÓN	EJECUCIÓN	DISPONIBILIDAD
0	Servicios Personales	437.412.512	285.330.086	152.082.426
1	Bienes de Consumo	635.722.787	445.091.173	190.631.614
2	Servicios No Personales	-	85.318.322	(85.318.322)
3	Bienes de Uso	5.962.029.637	2.959.839.642	3.002.189.994
4	Activos Financieros	390.191.100	132.773.201	257.417.899
7	Gastos No Clasificados	9.558.900	-	9.558.900
TOTAL		7.434.914.936	3.908.352.426	3.526.562.510

DETALLE POR COMPONENTE EN MONEDA EXTRANJERA Y MONEDA NACIONAL

GRUPO	MONEDA EXTRANJERA						MONEDA NACIONAL		
	EXPRESADO EN DÓLARES ESTADOUNIDENSES			EXPRESADO EN PESOS URUGUAYOS			ASIGNACIÓN	EJECUCIÓN	DISPONIBILIDAD
	ASIGNACIÓN	EJECUCIÓN	DISPONIBILIDAD	ASIGNACIÓN	EJECUCIÓN	DISPONIBILIDAD			
0	-	-	-	-	-	-	437.412.512	285.330.086	152.082.426
1	29.845.186	19.392.418	10.452.768	581.981.127	399.933.505	182.047.622	53.741.660	45.157.669	8.583.991
2	-	614.441	(614.441)	-	12.384.321	(12.384.321)	-	72.934.001	(72.934.001)
3	176.196.627	47.025.046	129.171.581	3.435.834.227	1.225.635.787	2.210.198.440	2.526.195.410	1.734.203.855	791.991.555
4	22.759.800	3.416	22.756.384	390.191.100	70.141	390.120.959	-	132.703.060	(132.703.060)
7	490.200	-	490.200	9.558.900	-	9.558.900	-	-	-
TOTAL	229.291.813	67.035.321	162.256.492	4.417.565.354	1.638.023.754	2.779.541.599	3.017.349.582	2.270.328.671	747.020.911

**UTILIZACIÓN DE ASIGNACIONES - PRESUPUESTO DE INVERSIONES
RESUMEN POR PROYECTO Y GRUPO**

PROYECTO 2201 - EQUIPAMIENTO GENERAL DIRECCIÓN OPERATIVA
(Importes expresados en moneda nacional)

GRUPO	DENOMINACIÓN	ASIGNACIÓN	EJECUCIÓN	DISPONIBILIDAD
0	Servicios personales	-	-	-
1	Bienes de consumo	-	4.993	(4.993)
2	Servicios no personales	-	-	-
3	Bienes de uso	292.500	86.558	205.942
4	Activos Financieros	-	-	-
7	Gastos no clasificados	-	-	-
TOTAL		292.500	91.551	200.949

DETALLE POR COMPONENTE EN MONEDA EXTRANJERA Y MONEDA NACIONAL

GRUPO	MONEDA EXTRANJERA						MONEDA NACIONAL		
	EXPRESADO EN DÓLARES ESTADOUNIDENSES			EXPRESADO EN PESOS URUGUAYOS			ASIGNACIÓN	EJECUCIÓN	DISPONIBILIDAD
	ASIGNACIÓN	EJECUCIÓN	DISPONIBILIDAD	ASIGNACIÓN	EJECUCIÓN	DISPONIBILIDAD			
0	-	-	-	-	-	-	-	-	-
1	-	263	(263)	-	4.993	(4.993)	-	-	-
2	-	-	-	-	-	-	-	-	-
3	15.000	4.419	10.581	292.500	86.558	205.942	-	-	-
4	-	-	-	-	-	-	-	-	-
5	-	-	-	-	-	-	-	-	-
7	-	-	-	-	-	-	-	-	-
TOTAL	15.000	4.682	10.318	292.500	91.551	200.949	-	-	-

**UTILIZACIÓN DE ASIGNACIONES - PRESUPUESTO DE INVERSIONES
RESUMEN POR PROYECTO Y GRUPO**

PROYECTO 2211 - GENERACIÓN TÉRMICA
(Importes expresados en moneda nacional)

GRUPO	DENOMINACIÓN	ASIGNACIÓN	EJECUCIÓN	DISPONIBILIDAD
0	Servicios personales	-	-	-
1	Bienes de consumo	5.070.000	10.313.802	(5.243.802)
2	Servicios no personales	-	-	-
3	Bienes de uso	849.030.000	510.571.438	338.458.562
4	Activos Financieros	-	-	-
7	Gastos no clasificados	-	-	-
TOTAL		854.100.000	520.885.240	333.214.760

DETALLE POR COMPONENTE EN MONEDA EXTRANJERA Y MONEDA NACIONAL

GRUPO	MONEDA EXTRANJERA						MONEDA NACIONAL		
	EXPRESADO EN DÓLARES ESTADOUNIDENSES			EXPRESADO EN PESOS URUGUAYOS			ASIGNACIÓN	EJECUCIÓN	DISPONIBILIDAD
	ASIGNACIÓN	EJECUCIÓN	DISPONIBILIDAD	ASIGNACIÓN	EJECUCIÓN	DISPONIBILIDAD			
0	-	-	-	-	-	-	-	-	-
1	200.000	-	200.000	3.900.000	9.375.928	(5.475.928)	1.170.000	937.874	232.126
2	-	-	-	-	-	-	-	-	-
3	37.860.000	-	37.860.000	738.270.000	294.807.231	443.462.769	110.760.000	215.764.207	(105.004.207)
4	-	-	-	-	-	-	-	-	-
5	-	-	-	-	-	-	-	-	-
7	-	-	-	-	-	-	-	-	-
TOTAL	38.060.000	-	38.060.000	742.170.000	304.183.159	437.986.841	111.930.000	216.702.081	(104.772.081)

**UTILIZACIÓN DE ASIGNACIONES - PRESUPUESTO DE INVERSIONES
RESUMEN POR PROYECTO Y GRUPO**

PROYECTO 2212 - GENERACIÓN HIDRÁULICA
(Importes expresados en moneda nacional)

GRUPO	DENOMINACIÓN	ASIGNACIÓN	EJECUCIÓN	DISPONIBILIDAD
0	Servicios personales	-	-	-
1	Bienes de consumo	-	374.500	(374.500)
2	Servicios no personales	-	-	-
3	Bienes de uso	33.154.150	14.983.700	18.170.450
4	Activos Financieros	-	-	-
7	Gastos no clasificados	-	-	-
TOTAL		33.154.150	15.358.200	17.795.950

DETALLE POR COMPONENTE EN MONEDA EXTRANJERA Y MONEDA NACIONAL

GRUPO	MONEDA EXTRANJERA						MONEDA NACIONAL		
	EXPRESADO EN DÓLARES ESTADOUNIDENSES			EXPRESADO EN PESOS URUGUAYOS			ASIGNACIÓN	EJECUCIÓN	DISPONIBILIDAD
	ASIGNACIÓN	EJECUCIÓN	DISPONIBILIDAD	ASIGNACIÓN	EJECUCIÓN	DISPONIBILIDAD			
0	-	-	-	-	-	-	-	-	-
1	-	16.442	(16.442)	-	337.812	(337.812)	-	36.688	(36.688)
2	-	-	-	-	-	-	-	-	-
3	1.679.700	493.638	1.186.062	32.754.150	10.037.441	22.716.709	400.000	4.946.259	(4.546.259)
4	-	-	-	-	-	-	-	-	-
5	-	-	-	-	-	-	-	-	-
7	-	-	-	-	-	-	-	-	-
TOTAL	1.679.700	510.081	1.169.619	32.754.150	10.375.253	22.378.897	400.000	4.982.947	(4.582.947)

**UTILIZACIÓN DE ASIGNACIONES - PRESUPUESTO DE INVERSIONES
RESUMEN POR PROYECTO Y GRUPO**

PROYECTO 2214 - NUEVAS INVERSIONES EN GENERACIÓN

(Importes expresados en moneda nacional)

GRUPO	DENOMINACIÓN	ASIGNACIÓN	EJECUCIÓN	DISPONIBILIDAD
0	Servicios personales	-	-	-
1	Bienes de consumo	-	4.354	(4.354)
2	Servicios no personales	-	-	-
3	Bienes de uso	3.900.000	880.445	3.019.555
4	Activos Financieros	-	-	-
7	Gastos no clasificados	-	-	-
TOTAL		3.900.000	884.798	3.015.202

DETALLE POR COMPONENTE EN MONEDA EXTRANJERA Y MONEDA NACIONAL

GRUPO	MONEDA EXTRANJERA						MONEDA NACIONAL		
	EXPRESADO EN DÓLARES ESTADOUNIDENSES			EXPRESADO EN PESOS URUGUAYOS			ASIGNACIÓN	EJECUCIÓN	DISPONIBILIDAD
	ASIGNACIÓN	EJECUCIÓN	DISPONIBILIDAD	ASIGNACIÓN	EJECUCIÓN	DISPONIBILIDAD			
0	-	-	-	-	-	-	-	-	-
1	-	229	(229)	-	4.354	(4.354)	-	-	-
2	-	-	-	-	-	-	-	-	-
3	200.000	34.406	165.594	3.900.000	723.392	3.176.608	-	157.053	(157.053)
4	-	-	-	-	-	-	-	-	-
5	-	-	-	-	-	-	-	-	-
7	-	-	-	-	-	-	-	-	-
TOTAL	200.000	34.635	165.365	3.900.000	727.745	3.172.255	-	157.053	(157.053)

**UTILIZACIÓN DE ASIGNACIONES - PRESUPUESTO DE INVERSIONES
RESUMEN POR PROYECTO Y GRUPO**

PROYECTO 2215 - AMPLIACIÓN Y MEJORA DEL PARQUE GENERADOR PARA GAS NATURAL
(Importes expresados en moneda nacional)

GRUPO	DENOMINACIÓN	ASIGNACIÓN	EJECUCIÓN	DISPONIBILIDAD
0	Servicios personales	-	-	-
1	Bienes de consumo	-	-	-
2	Servicios no personales	-	-	-
3	Bienes de uso	1.056.900.000	33.902.178	1.022.997.822
4	Activos Financieros	-	-	-
7	Gastos no clasificados	-	-	-
TOTAL		1.056.900.000	33.902.178	1.022.997.822

DETALLE POR COMPONENTE EN MONEDA EXTRANJERA Y MONEDA NACIONAL

GRUPO	MONEDA EXTRANJERA						MONEDA NACIONAL		
	EXPRESADO EN DÓLARES ESTADOUNIDENSES			EXPRESADO EN PESOS URUGUAYOS			ASIGNACIÓN	EJECUCIÓN	DISPONIBILIDAD
	ASIGNACIÓN	EJECUCIÓN	DISPONIBILIDAD	ASIGNACIÓN	EJECUCIÓN	DISPONIBILIDAD			
0	-	-	-	-	-	-	-	-	-
1	-	-	-	-	-	-	-	-	-
2	-	-	-	-	-	-	-	-	-
3	53.925.000	279.905	53.645.095	1.051.537.500	5.716.687	1.045.820.813	5.362.500	28.185.491	(22.822.991)
4	-	-	-	-	-	-	-	-	-
5	-	-	-	-	-	-	-	-	-
7	-	-	-	-	-	-	-	-	-
TOTAL	53.925.000	279.905	53.645.095	1.051.537.500	5.716.687	1.045.820.813	5.362.500	28.185.491	(22.822.991)

**UTILIZACIÓN DE ASIGNACIONES - PRESUPUESTO DE INVERSIONES
RESUMEN POR PROYECTO Y GRUPO**

PROYECTO 2216 - GENERACIÓN EÓLICA
(Importes expresados en moneda nacional)

GRUPO	DENOMINACIÓN	ASIGNACIÓN	EJECUCIÓN	DISPONIBILIDAD
0	Servicios personales	-	-	-
1	Bienes de consumo	-	1.002.719	(1.002.719)
2	Servicios no personales	-	-	-
3	Bienes de uso	19.500.000	55.531.635	(36.031.635)
4	Activos Financieros	-	70.141	(70.141)
7	Gastos no clasificados	-	-	-
TOTAL		19.500.000	56.604.495	(37.104.495)

DETALLE POR COMPONENTE EN MONEDA EXTRANJERA Y MONEDA NACIONAL

GRUPO	MONEDA EXTRANJERA						MONEDA NACIONAL		
	EXPRESADO EN DÓLARES ESTADOUNIDENSES			EXPRESADO EN PESOS URUGUAYOS			ASIGNACIÓN	EJECUCIÓN	DISPONIBILIDAD
	ASIGNACIÓN	EJECUCIÓN	DISPONIBILIDAD	ASIGNACIÓN	EJECUCIÓN	DISPONIBILIDAD			
0	-	-	-	-	-	-	-	-	-
1	-	49.635	(49.635)	-	993.106	(993.106)	-	9.613	(9.613)
2	-	-	-	-	-	-	-	-	-
3	1.000.000	2.550.064	(1.550.064)	19.500.000	52.431.589	(32.931.589)	-	3.100.046	(3.100.046)
4	-	3.416	(3.416)	-	70.141	(70.141)	-	-	-
5	-	-	-	-	-	-	-	-	-
7	-	-	-	-	-	-	-	-	-
TOTAL	1.000.000	2.603.116	(1.603.116)	19.500.000	53.494.836	(33.994.836)	-	3.109.659	(3.109.659)

**UTILIZACIÓN DE ASIGNACIONES - PRESUPUESTO DE INVERSIONES
RESUMEN POR PROYECTO Y GRUPO**

PROYECTO 2217 - EÓLICA S.A.
(Importes expresados en moneda nacional)

GRUPO	DENOMINACIÓN	ASIGNACIÓN	EJECUCIÓN	DISPONIBILIDAD
0	Servicios personales	-	-	-
1	Bienes de consumo	-	-	-
2	Servicios no personales	-	-	-
3	Bienes de uso	-	-	-
4	Activos Financieros	390.000.000	-	390.000.000
5	Transferencias	-	-	-
7	Gastos no clasificados	-	-	-
TOTAL		390.000.000	-	390.000.000

DETALLE POR COMPONENTE EN MONEDA EXTRANJERA Y MONEDA NACIONAL

GRUPO	MONEDA EXTRANJERA						MONEDA NACIONAL		
	EXPRESADO EN DÓLARES ESTADOUNIDENSES			EXPRESADO EN PESOS URUGUAYOS			ASIGNACIÓN	EJECUCIÓN	DISPONIBILIDAD
	ASIGNACIÓN	EJECUCIÓN	DISPONIBILIDAD	ASIGNACIÓN	EJECUCIÓN	DISPONIBILIDAD			
0	-	-	-	-	-	-	-	-	-
1	-	-	-	-	-	-	-	-	-
2	-	-	-	-	-	-	-	-	-
3	-	-	-	-	-	-	-	-	-
4	20.000.000	-	20.000.000	390.000.000	-	390.000.000	-	-	-
5	-	-	-	-	-	-	-	-	-
7	-	-	-	-	-	-	-	-	-
TOTAL	20.000.000	-	20.000.000	390.000.000	-	390.000.000	-	-	-

**UTILIZACIÓN DE ASIGNACIONES - PRESUPUESTO DE INVERSIONES
RESUMEN POR PROYECTO Y GRUPO**

PROYECTO 2221 - RENOVACIÓN Y MEJORA EN TRASMISIÓN

(Importes expresados en moneda nacional)

GRUPO	DENOMINACIÓN	ASIGNACIÓN	EJECUCIÓN	DISPONIBILIDAD
0	Servicios personales	-	-	-
1	Bienes de consumo	147.430.500	91.338.029	56.092.471
2	Servicios no personales	-	15.886.422	(15.886.422)
3	Bienes de uso	474.435.500	183.260.354	291.175.146
4	Activos Financieros	-	-	-
7	Gastos no clasificados	-	-	-
TOTAL		621.866.000	290.484.805	331.381.195

DETALLE POR COMPONENTE EN MONEDA EXTRANJERA Y MONEDA NACIONAL

GRUPO	MONEDA EXTRANJERA						MONEDA NACIONAL		
	EXPRESADO EN DÓLARES ESTADOUNIDENSES			EXPRESADO EN PESOS URUGUAYOS			ASIGNACIÓN	EJECUCIÓN	DISPONIBILIDAD
	ASIGNACIÓN	EJECUCIÓN	DISPONIBILIDAD	ASIGNACIÓN	EJECUCIÓN	DISPONIBILIDAD			
0	-	-	-	-	-	-	-	-	-
1	6.763.000	3.131.257	3.631.743	131.878.500	63.009.556	68.868.944	15.552.000	28.328.473	(12.776.473)
2	-	114.479	(114.479)	-	2.310.134	(2.310.134)	-	13.576.288	(13.576.288)
3	14.751.000	5.114.767	9.636.233	287.644.500	103.552.883	184.091.617	186.791.000	79.707.470	107.083.530
4	-	-	-	-	-	-	-	-	-
5	-	-	-	-	-	-	-	-	-
7	-	-	-	-	-	-	-	-	-
TOTAL	21.514.000	8.360.503	13.153.497	419.523.000	168.872.573	250.650.427	202.343.000	121.612.232	80.730.768

**UTILIZACIÓN DE ASIGNACIONES - PRESUPUESTO DE INVERSIONES
RESUMEN POR PROYECTO Y GRUPO**

PROYECTO 2222 - COMUNICACIÓN Y TELECONTROL
(Importes expresados en moneda nacional)

GRUPO	DENOMINACIÓN	ASIGNACIÓN	EJECUCIÓN	DISPONIBILIDAD
0	Servicios personales	-	-	-
1	Bienes de consumo	-	629.472	(629.472)
2	Servicios no personales	-	-	-
3	Bienes de uso	39.507.195	15.910.755	23.596.440
4	Activos Financieros	-	-	-
7	Gastos no clasificados	-	-	-
TOTAL		39.507.195	16.540.227	22.966.968

DETALLE POR COMPONENTE EN MONEDA EXTRANJERA Y MONEDA NACIONAL

GRUPO	MONEDA EXTRANJERA						MONEDA NACIONAL		
	EXPRESADO EN DÓLARES ESTADOUNIDENSES			EXPRESADO EN PESOS URUGUAYOS			ASIGNACIÓN	EJECUCIÓN	DISPONIBILIDAD
	ASIGNACIÓN	EJECUCIÓN	DISPONIBILIDAD	ASIGNACIÓN	EJECUCIÓN	DISPONIBILIDAD			
0	-	-	-	-	-	-	-	-	-
1	-	32.943	(32.943)	-	629.472	(629.472)	-	-	-
2	-	-	-	-	-	-	-	-	-
3	1.626.010	588.793	1.037.217	31.707.195	11.612.785	20.094.410	7.800.000	4.297.970	3.502.030
4	-	-	-	-	-	-	-	-	-
5	-	-	-	-	-	-	-	-	-
7	-	-	-	-	-	-	-	-	-
TOTAL	1.626.010	621.736	1.004.274	31.707.195	12.242.257	19.464.938	7.800.000	4.297.970	3.502.030

**UTILIZACIÓN DE ASIGNACIONES - PRESUPUESTO DE INVERSIONES
RESUMEN POR PROYECTO Y GRUPO**

PROYECTO 2227 - INTERCONEXIÓN SUR S.A.

(Importes expresados en moneda nacional)

GRUPO	DENOMINACIÓN	ASIGNACIÓN	EJECUCIÓN	DISPONIBILIDAD
0	Servicios personales	-	-	-
1	Bienes de consumo	-	-	-
2	Servicios no personales	-	-	-
3	Bienes de uso	-	-	-
4	Activos Financieros	-	132.703.060	(132.703.060)
7	Gastos no clasificados	-	-	-
TOTAL		-	132.703.060	(132.703.060)

DETALLE POR COMPONENTE EN MONEDA EXTRANJERA Y MONEDA NACIONAL

GRUPO	MONEDA EXTRANJERA						MONEDA NACIONAL		
	EXPRESADO EN DÓLARES ESTADOUNIDENSES			EXPRESADO EN PESOS URUGUAYOS			ASIGNACIÓN	EJECUCIÓN	DISPONIBILIDAD
	ASIGNACIÓN	EJECUCIÓN	DISPONIBILIDAD	ASIGNACIÓN	EJECUCIÓN	DISPONIBILIDAD			
0	-	-	-	-	-	-	-	-	-
1	-	-	-	-	-	-	-	-	-
2	-	-	-	-	-	-	-	-	-
3	-	-	-	-	-	-	-	-	-
4	-	-	-	-	-	-	-	132.703.060	(132.703.060)
5	-	-	-	-	-	-	-	-	-
7	-	-	-	-	-	-	-	-	-
TOTAL	-	-	-	-	-	-	-	132.703.060	(132.703.060)

**UTILIZACIÓN DE ASIGNACIONES - PRESUPUESTO DE INVERSIONES
RESUMEN POR PROYECTO Y GRUPO**

PROYECTO 2228 - AMPLIACIÓN EN TRASMISIÓN
(Importes expresados en moneda nacional)

GRUPO	DENOMINACIÓN	ASIGNACIÓN	EJECUCIÓN	DISPONIBILIDAD
0	Servicios personales	-	-	-
1	Bienes de consumo	-	4.010.462	(4.010.462)
2	Servicios no personales	-	3.022.425	(3.022.425)
3	Bienes de uso	303.186.000	153.576.631	149.609.369
4	Activos Financieros	-	-	-
7	Gastos no clasificados	-	-	-
TOTAL		303.186.000	160.609.518	142.576.482

DETALLE POR COMPONENTE EN MONEDA EXTRANJERA Y MONEDA NACIONAL

GRUPO	MONEDA EXTRANJERA						MONEDA NACIONAL		
	EXPRESADO EN DÓLARES ESTADOUNIDENSES			EXPRESADO EN PESOS URUGUAYOS			ASIGNACIÓN	EJECUCIÓN	DISPONIBILIDAD
	ASIGNACIÓN	EJECUCIÓN	DISPONIBILIDAD	ASIGNACIÓN	EJECUCIÓN	DISPONIBILIDAD			
0	-	-	-	-	-	-	-	-	-
1	-	183.546	(183.546)	-	3.728.090	(3.728.090)	-	282.372	(282.372)
2	-	21.561	(21.561)	-	436.761	(436.761)	-	2.585.664	(2.585.664)
3	6.828.000	5.371.128	1.456.872	133.146.000	112.740.761	20.405.239	170.040.000	40.835.870	129.204.130
4	-	-	-	-	-	-	-	-	-
5	-	-	-	-	-	-	-	-	-
7	-	-	-	-	-	-	-	-	-
TOTAL	6.828.000	5.576.235	1.251.765	133.146.000	116.905.612	16.240.388	170.040.000	43.703.906	126.336.094

**UTILIZACIÓN DE ASIGNACIONES - PRESUPUESTO DE INVERSIONES
RESUMEN POR PROYECTO Y GRUPO**

PROYECTO 2229 - INTERCONEXIÓN BRASIL
(Importes expresados en moneda nacional)

GRUPO	DENOMINACIÓN	ASIGNACIÓN	EJECUCIÓN	DISPONIBILIDAD
0	Servicios personales	-	-	-
1	Bienes de consumo	-	468.931	(468.931)
2	Servicios no personales	-	4.099.824	(4.099.824)
3	Bienes de uso	1.320.481.500	684.938.817	635.542.683
4	Activos Financieros	-	-	-
7	Gastos no clasificados	-	-	-
TOTAL		1.320.481.500	689.507.573	630.973.927

DETALLE POR COMPONENTE EN MONEDA EXTRANJERA Y MONEDA NACIONAL

GRUPO	MONEDA EXTRANJERA						MONEDA NACIONAL		
	EXPRESADO EN DÓLARES ESTADOUNIDENSES			EXPRESADO EN PESOS URUGUAYOS			ASIGNACIÓN	EJECUCIÓN	DISPONIBILIDAD
	ASIGNACIÓN	EJECUCIÓN	DISPONIBILIDAD	ASIGNACIÓN	EJECUCIÓN	DISPONIBILIDAD			
0	-	-	-	-	-	-	-	-	-
1	-	22.973	(22.973)	-	461.787	(461.787)	-	7.144	(7.144)
2	-	31.580	(31.580)	-	633.259	(633.259)	-	3.466.565	(3.466.565)
3	29.081.000	16.621.975	12.459.025	567.079.500	317.182.531	249.896.969	753.402.000	367.756.286	385.645.714
4	-	-	-	-	-	-	-	-	-
5	-	-	-	-	-	-	-	-	-
7	-	-	-	-	-	-	-	-	-
TOTAL	29.081.000	16.676.528	12.404.472	567.079.500	318.277.577	248.801.923	753.402.000	371.229.995	382.172.005

**UTILIZACIÓN DE ASIGNACIONES - PRESUPUESTO DE INVERSIONES
RESUMEN POR PROYECTO Y GRUPO**

PROYECTO 2241 - INVERSIONES GENERALES DISTRIBUCIÓN
(Importes expresados en moneda nacional)

GRUPO	DENOMINACIÓN	ASIGNACIÓN	EJECUCIÓN	DISPONIBILIDAD
0	Servicios personales	-	-	-
1	Bienes de consumo	-	1.328.190	(1.328.190)
2	Servicios no personales	-	-	-
3	Bienes de uso	4.223.700	4.791.586	(567.886)
4	Activos Financieros	-	-	-
7	Gastos no clasificados	-	-	-
TOTAL		4.223.700	6.119.776	(1.896.076)

DETALLE POR COMPONENTE EN MONEDA EXTRANJERA Y MONEDA NACIONAL

GRUPO	MONEDA EXTRANJERA						MONEDA NACIONAL		
	EXPRESADO EN DÓLARES ESTADOUNIDENSES			EXPRESADO EN PESOS URUGUAYOS			ASIGNACIÓN	EJECUCIÓN	DISPONIBILIDAD
	ASIGNACIÓN	EJECUCIÓN	DISPONIBILIDAD	ASIGNACIÓN	EJECUCIÓN	DISPONIBILIDAD			
0	-	-	-	-	-	-	-	-	-
1	-	63.559	(63.559)	-	1.284.786	(1.284.786)	-	43.403	(43.403)
2	-	-	-	-	-	-	-	-	-
3	216.600	232.854	(16.254)	4.223.700	4.672.526	(448.826)	-	119.060	(119.060)
4	-	-	-	-	-	-	-	-	-
5	-	-	-	-	-	-	-	-	-
7	-	-	-	-	-	-	-	-	-
TOTAL	216.600	296.413	(79.813)	4.223.700	5.957.312	(1.733.612)	-	162.463	(162.463)

**UTILIZACIÓN DE ASIGNACIONES - PRESUPUESTO DE INVERSIONES
RESUMEN POR PROYECTO Y GRUPO**

PROYECTO 2242 - DISTRIBUCIÓN MONTEVIDEO

(Importes expresados en moneda nacional)

GRUPO	DENOMINACIÓN	ASIGNACIÓN	EJECUCIÓN	DISPONIBILIDAD
0	Servicios personales	-	-	-
1	Bienes de consumo	104.842.274	51.521.643	53.320.631
2	Servicios no personales	-	10.755.770	(10.755.770)
3	Bienes de uso	418.056.656	290.062.195	127.994.460
4	Activos Financieros	191.100	-	191.100
7	Gastos no clasificados	-	-	-
TOTAL		523.090.030	352.339.608	170.750.421

DETALLE POR COMPONENTE EN MONEDA EXTRANJERA Y MONEDA NACIONAL

GRUPO	MONEDA EXTRANJERA						MONEDA NACIONAL		
	EXPRESADO EN DÓLARES ESTADOUNIDENSES			EXPRESADO EN PESOS URUGUAYOS			ASIGNACIÓN	EJECUCIÓN	DISPONIBILIDAD
	ASIGNACIÓN	EJECUCIÓN	DISPONIBILIDAD	ASIGNACIÓN	EJECUCIÓN	DISPONIBILIDAD			
0	-	-	-	-	-	-	-	-	-
1	5.000.170	2.398.154	2.602.016	97.503.315	48.495.943	49.007.372	7.338.959	3.025.700	4.313.259
2	-	76.907	(76.907)	-	1.554.282	(1.554.282)	-	9.201.488	(9.201.488)
3	5.851.073	2.181.837	3.669.236	114.095.924	43.302.550	70.793.373	303.960.732	246.759.645	57.201.087
4	9.800	-	9.800	191.100	-	191.100	-	-	-
5	-	-	-	-	-	-	-	-	-
7	-	-	-	-	-	-	-	-	-
TOTAL	10.861.043	4.656.898	6.204.145	211.790.339	93.352.775	118.437.563	311.299.691	258.986.833	52.312.858

**UTILIZACIÓN DE ASIGNACIONES - PRESUPUESTO DE INVERSIONES
RESUMEN POR PROYECTO Y GRUPO**

PROYECTO 2243 - DISTRIBUCIÓN INTERIOR

(Importes expresados en moneda nacional)

GRUPO	DENOMINACIÓN	ASIGNACIÓN	EJECUCIÓN	DISPONIBILIDAD
0	Servicios personales	-	-	-
1	Bienes de consumo	254.210.219	209.684.589	44.525.631
2	Servicios no personales	-	37.327.775	(37.327.775)
3	Bienes de uso	1.038.442.750	743.878.788	294.563.962
4	Activos Financieros	-	-	-
7	Gastos no clasificados	9.558.900	-	9.558.900
TOTAL		1.302.211.869	990.891.151	311.320.718

DETALLE POR COMPONENTE EN MONEDA EXTRANJERA Y MONEDA NACIONAL

GRUPO	MONEDA EXTRANJERA						MONEDA NACIONAL		
	EXPRESADO EN DÓLARES ESTADOUNIDENSES			EXPRESADO EN PESOS URUGUAYOS			ASIGNACIÓN	EJECUCIÓN	DISPONIBILIDAD
	ASIGNACIÓN	EJECUCIÓN	DISPONIBILIDAD	ASIGNACIÓN	EJECUCIÓN	DISPONIBILIDAD			
0	-	-	-	-	-	-	-	-	-
1	12.123.872	9.880.761	2.243.111	236.415.504	200.031.702	36.383.802	17.794.715	9.652.887	8.141.828
2	-	267.431	(267.431)	-	5.394.117	(5.394.117)	-	31.933.658	(31.933.658)
3	15.912.660	8.283.696	7.628.964	310.296.870	164.897.478	145.399.392	728.145.880	578.981.310	149.164.570
4	-	-	-	-	-	-	-	-	-
5	-	-	-	-	-	-	-	-	-
7	490.200	-	490.200	9.558.900	-	9.558.900	-	-	-
TOTAL	28.526.732	18.431.888	10.094.844	556.271.274	370.323.297	185.947.977	745.940.595	620.567.855	125.372.740

**UTILIZACIÓN DE ASIGNACIONES - PRESUPUESTO DE INVERSIONES
RESUMEN POR PROYECTO Y GRUPO**

PROYECTO 2244 - ELECTRIFICACIÓN RURAL
(Importes expresados en moneda nacional)

GRUPO	DENOMINACIÓN	ASIGNACIÓN	EJECUCIÓN	DISPONIBILIDAD
0	Servicios personales	-	-	-
1	Bienes de consumo	17.699.794	10.153.944	7.545.850
2	Servicios no personales	-	4.861.534	(4.861.534)
3	Bienes de uso	5.264.686	7.309.782	(2.045.096)
4	Activos Financieros	-	-	-
7	Gastos no clasificados	-	-	-
TOTAL		22.964.480	22.325.260	639.220

DETALLE POR COMPONENTE EN MONEDA EXTRANJERA Y MONEDA NACIONAL

GRUPO	MONEDA EXTRANJERA						MONEDA NACIONAL		
	EXPRESADO EN DÓLARES ESTADOUNIDENSES			EXPRESADO EN PESOS URUGUAYOS			ASIGNACIÓN	EJECUCIÓN	DISPONIBILIDAD
	ASIGNACIÓN	EJECUCIÓN	DISPONIBILIDAD	ASIGNACIÓN	EJECUCIÓN	DISPONIBILIDAD			
0	-	-	-	-	-	-	-	-	-
1	844.144	487.552	356.592	16.460.808	9.855.659	6.605.149	1.238.986	298.285	940.701
2	-	35.205	(35.205)	-	702.524	(702.524)	-	4.159.010	(4.159.010)
3	264.584	331.457	(66.873)	5.159.388	6.602.266	(1.442.878)	105.298	707.516	(602.218)
4	-	-	-	-	-	-	-	-	-
7	-	-	-	-	-	-	-	-	-
TOTAL	1.108.728	854.214	254.514	21.620.196	17.160.449	4.459.747	1.344.284	5.164.811	(3.820.527)

**UTILIZACIÓN DE ASIGNACIONES - PRESUPUESTO DE INVERSIONES
RESUMEN POR PROYECTO Y GRUPO**

PROYECTO 2253 - EFICIENCIA ENERGÉTICA

(Importes expresados en moneda nacional)

GRUPO	DENOMINACIÓN	ASIGNACIÓN	EJECUCIÓN	DISPONIBILIDAD
0	Servicios personales	-	-	-
1	Bienes de consumo	-	26.344	(26.344)
2	Servicios no personales	-	-	-
3	Bienes de uso	19.500.000	2.004.778	17.495.222
4	Activos Financieros	-	-	-
7	Gastos no clasificados	-	-	-
TOTAL		19.500.000	2.031.122	17.468.878

DETALLE POR COMPONENTE EN MONEDA EXTRANJERA Y MONEDA NACIONAL

GRUPO	MONEDA EXTRANJERA						MONEDA NACIONAL		
	EXPRESADO EN DÓLARES ESTADOUNIDENSES			EXPRESADO EN PESOS URUGUAYOS			ASIGNACIÓN	EJECUCIÓN	DISPONIBILIDAD
	ASIGNACIÓN	EJECUCIÓN	DISPONIBILIDAD	ASIGNACIÓN	EJECUCIÓN	DISPONIBILIDAD			
0	-	-	-	-	-	-	-	-	-
1	-	1.261	(1.261)	-	26.344	(26.344)	-	-	-
2	-	-	-	-	-	-	-	-	-
3	500.000	31.258	468.742	9.750.000	634.830	9.115.170	9.750.000	1.369.947	8.380.053
4	-	-	-	-	-	-	-	-	-
5	-	-	-	-	-	-	-	-	-
7	-	-	-	-	-	-	-	-	-
TOTAL	500.000	32.518	467.482	9.750.000	661.174	9.088.826	9.750.000	1.369.947	8.380.053

**UTILIZACIÓN DE ASIGNACIONES - PRESUPUESTO DE INVERSIONES
RESUMEN POR PROYECTO Y GRUPO**

PROYECTO 2261 - INVERSIONES GENERALES COM

(Importes expresados en moneda nacional)

GRUPO	DENOMINACIÓN	ASIGNACIÓN	EJECUCIÓN	DISPONIBILIDAD
0	Servicios personales	-	-	-
1	Bienes de consumo	-	2.149.706	(2.149.706)
2	Servicios no personales	-	-	-
3	Bienes de uso	25.233.000	59.829.798	(34.596.798)
4	Activos Financieros	-	-	-
7	Gastos no clasificados	-	-	-
TOTAL		25.233.000	61.979.503	(36.746.503)

DETALLE POR COMPONENTE EN MONEDA EXTRANJERA Y MONEDA NACIONAL

GRUPO	MONEDA EXTRANJERA						MONEDA NACIONAL		
	EXPRESADO EN DÓLARES ESTADOUNIDENSES			EXPRESADO EN PESOS URUGUAYOS			ASIGNACIÓN	EJECUCIÓN	DISPONIBILIDAD
	ASIGNACIÓN	EJECUCIÓN	DISPONIBILIDAD	ASIGNACIÓN	EJECUCIÓN	DISPONIBILIDAD			
0	-	-	-	-	-	-	-	-	-
1	-	105.388	(105.388)	-	2.117.755	(2.117.755)	-	31.951	(31.951)
2	-	-	-	-	-	-	-	-	-
3	1.244.000	2.875.657	(1.631.657)	24.258.000	56.945.451	(32.687.451)	975.000	2.884.347	(1.909.347)
4	-	-	-	-	-	-	-	-	-
5	-	-	-	-	-	-	-	-	-
7	-	-	-	-	-	-	-	-	-
TOTAL	1.244.000	2.981.045	(1.737.045)	24.258.000	59.063.206	(34.805.206)	975.000	2.916.298	(1.941.298)

**UTILIZACIÓN DE ASIGNACIONES - PRESUPUESTO DE INVERSIONES
RESUMEN POR PROYECTO Y GRUPO**

PROYECTO 2262 - COMERCIAL MONTEVIDEO

(Importes expresados en moneda nacional)

GRUPO	DENOMINACIÓN	ASIGNACIÓN	EJECUCIÓN	DISPONIBILIDAD
0	Servicios personales	-	-	-
1	Bienes de consumo	51.684.466	21.311.598	30.372.868
2	Servicios no personales	-	1.762.300	(1.762.300)
3	Bienes de uso	164.723.363	84.073.801	80.649.561
4	Activos Financieros	-	-	-
7	Gastos no clasificados	-	-	-
TOTAL		216.407.829	107.147.700	109.260.129

DETALLE POR COMPONENTE EN MONEDA EXTRANJERA Y MONEDA NACIONAL

GRUPO	MONEDA EXTRANJERA						MONEDA NACIONAL		
	EXPRESADO EN DÓLARES ESTADOUNIDENSES			EXPRESADO EN PESOS URUGUAYOS			ASIGNACIÓN	EJECUCIÓN	DISPONIBILIDAD
	ASIGNACIÓN	EJECUCIÓN	DISPONIBILIDAD	ASIGNACIÓN	EJECUCIÓN	DISPONIBILIDAD			
0	-	-	-	-	-	-	-	-	-
1	2.385.437	1.050.395	1.335.041	46.516.019	20.671.736	25.844.283	5.168.447	639.862	4.528.585
2	-	12.652	(12.652)	-	254.664	(254.664)	-	1.507.636	(1.507.636)
3	2.452.692	718.670	1.734.022	47.827.489	14.258.871	33.568.618	116.895.874	69.814.930	47.080.943
4	-	-	-	-	-	-	-	-	-
5	-	-	-	-	-	-	-	-	-
7	-	-	-	-	-	-	-	-	-
TOTAL	4.838.129	1.781.717	3.056.412	94.343.508	35.185.271	59.158.237	122.064.320	71.962.428	50.101.892

**UTILIZACIÓN DE ASIGNACIONES - PRESUPUESTO DE INVERSIONES
RESUMEN POR PROYECTO Y GRUPO**

PROYECTO 2263 - COMERCIAL INTERIOR

(Importes expresados en moneda nacional)

GRUPO	DENOMINACIÓN	ASIGNACIÓN	EJECUCIÓN	DISPONIBILIDAD
0	Servicios personales	-	-	-
1	Bienes de consumo	54.785.534	40.767.899	14.017.635
2	Servicios no personales	-	7.602.272	(7.602.272)
3	Bienes de uso	186.198.637	114.246.402	71.952.235
4	Activos Financieros	-	-	-
7	Gastos no clasificados	-	-	-
TOTAL		240.984.171	162.616.573	78.367.598

DETALLE POR COMPONENTE EN MONEDA EXTRANJERA Y MONEDA NACIONAL

GRUPO	MONEDA EXTRANJERA						MONEDA NACIONAL		
	EXPRESADO EN DÓLARES ESTADOUNIDENSES			EXPRESADO EN PESOS URUGUAYOS			ASIGNACIÓN	EJECUCIÓN	DISPONIBILIDAD
	ASIGNACIÓN	EJECUCIÓN	DISPONIBILIDAD	ASIGNACIÓN	EJECUCIÓN	DISPONIBILIDAD			
0	-	-	-	-	-	-	-	-	-
1	2.528.563	1.968.059	560.504	49.306.981	38.904.482	10.402.499	5.478.553	1.863.417	3.615.136
2	-	54.627	(54.627)	-	1.098.580	(1.098.580)	-	6.503.692	(6.503.692)
3	2.789.308	1.310.522	1.478.786	54.391.511	25.429.955	28.961.555	131.807.126	88.816.446	42.990.680
4	-	-	-	-	-	-	-	-	-
5	-	-	-	-	-	-	-	-	-
7	-	-	-	-	-	-	-	-	-
TOTAL	5.317.871	3.333.208	1.984.663	103.698.492	65.433.018	38.265.474	137.285.680	97.183.555	40.102.124

**UTILIZACIÓN DE ASIGNACIONES - PRESUPUESTO DE INVERSIONES
RESUMEN POR PROYECTO Y GRUPO**

PROYECTO 2200 - PERSONAL
(Importes expresados en moneda nacional)

GRUPO	DENOMINACIÓN	ASIGNACIÓN	EJECUCIÓN	DISPONIBILIDAD
0	Servicios personales	437.412.512	285.330.086	152.082.426
1	Bienes de consumo	-	-	-
2	Servicios no personales	-	-	-
3	Bienes de uso	-	-	-
4	Activos Financieros	-	-	-
7	Gastos no clasificados	-	-	-
TOTAL		437.412.512	285.330.086	152.082.426

DETALLE POR COMPONENTE EN MONEDA EXTRANJERA Y MONEDA NACIONAL

GRUPO	MONEDA EXTRANJERA						MONEDA NACIONAL		
	EXPRESADO EN DÓLARES ESTADOUNIDENSES			EXPRESADO EN PESOS URUGUAYOS			ASIGNACIÓN	EJECUCIÓN	DISPONIBILIDAD
	ASIGNACIÓN	EJECUCIÓN	DISPONIBILIDAD	ASIGNACIÓN	EJECUCIÓN	DISPONIBILIDAD			
0	-	-	-	-	-	-	437.412.512	285.330.086	152.082.426
1	-	-	-	-	-	-	-	-	-
2	-	-	-	-	-	-	-	-	-
3	-	-	-	-	-	-	-	-	-
4	-	-	-	-	-	-	-	-	-
5	-	-	-	-	-	-	-	-	-
7	-	-	-	-	-	-	-	-	-
TOTAL	-	-	-	-	-	-	437.412.512	285.330.086	152.082.426

**UTILIZACIÓN DE ASIGNACIONES - PRESUPUESTO DE INVERSIONES
RESUMEN POR PROGRAMA Y GRUPO**

PROGRAMA 23 - DIRECCIÓN DE RECURSOS Y NEGOCIOS CONEXOS
(Importes expresados en moneda nacional)

GRUPO	DENOMINACIÓN	ASIGNACIÓN	EJECUCIÓN	DISPONIBILIDAD
0	Servicios Personales	-	-	-
1	Bienes de Consumo	1.950.000	3.203.354	(1.253.354)
2	Servicios No Personales	-	-	-
3	Bienes de Uso	147.262.772	59.934.248	87.328.524
4	Activos Financieros	-	-	-
7	Gastos No Clasificados	-	-	-
TOTAL		149.212.772	63.137.602	86.075.169

DETALLE POR COMPONENTE EN MONEDA EXTRANJERA Y MONEDA NACIONAL

GRUPO	MONEDA EXTRANJERA						MONEDA NACIONAL		
	EXPRESADO EN DÓLARES ESTADOUNIDENSES			EXPRESADO EN PESOS URUGUAYOS			ASIGNACIÓN	EJECUCIÓN	DISPONIBILIDAD
	ASIGNACIÓN	EJECUCIÓN	DISPONIBILIDAD	ASIGNACIÓN	EJECUCIÓN	DISPONIBILIDAD			
0	-	-	-	-	-	-	-	-	-
1	40.000	56.167	(16.167)	780.000	1.126.376	(346.376)	1.170.000	2.076.979	(906.979)
2	-	-	-	-	-	-	-	-	-
3	5.434.537	1.775.302	3.659.235	105.973.472	36.429.776	69.543.695	41.289.300	23.504.472	17.784.828
4	-	-	-	-	-	-	-	-	-
7	-	-	-	-	-	-	-	-	-
TOTAL	5.474.537	1.831.470	3.643.067	106.753.472	37.556.152	69.197.320	42.459.300	25.581.451	16.877.849

**UTILIZACIÓN DE ASIGNACIONES - PRESUPUESTO DE INVERSIONES
RESUMEN POR PROYECTO Y GRUPO**

PROYECTO 2321 - EQUIPAMIENTO GENERAL
(Importes expresados en moneda nacional)

GRUPO	DENOMINACIÓN	ASIGNACIÓN	EJECUCIÓN	DISPONIBILIDAD
0	Servicios personales	-	-	-
1	Bienes de consumo	-	1.300.685	(1.300.685)
2	Servicios no personales	-	-	-
3	Bienes de uso	25.387.772	14.265.449	11.122.323
4	Activos Financieros	-	-	-
7	Gastos no clasificados	-	-	-
TOTAL		25.387.772	15.566.134	9.821.638

DETALLE POR COMPONENTE EN MONEDA EXTRANJERA Y MONEDA NACIONAL

GRUPO	MONEDA EXTRANJERA						MONEDA NACIONAL		
	EXPRESADO EN DÓLARES ESTADOUNIDENSES			EXPRESADO EN PESOS URUGUAYOS			ASIGNACIÓN	EJECUCIÓN	DISPONIBILIDAD
	ASIGNACIÓN	EJECUCIÓN	DISPONIBILIDAD	ASIGNACIÓN	EJECUCIÓN	DISPONIBILIDAD			
0	-	-	-	-	-	-	-	-	-
1	-	24.355	(24.355)	-	490.649	(490.649)	-	810.037	(810.037)
2	-	-	-	-	-	-	-	-	-
3	148.537	322.417	(173.880)	2.896.472	6.543.095	(3.646.624)	22.491.300	7.722.353	14.768.947
4	-	-	-	-	-	-	-	-	-
5	-	-	-	-	-	-	-	-	-
7	-	-	-	-	-	-	-	-	-
TOTAL	148.537	346.772	(198.235)	2.896.472	7.033.744	(4.137.272)	22.491.300	8.532.390	13.958.910

**UTILIZACIÓN DE ASIGNACIONES - PRESUPUESTO DE INVERSIONES
RESUMEN POR PROYECTO Y GRUPO**

PROYECTO 2322 - SISTEMAS DE INFORMACIÓN
(Importes expresados en moneda nacional)

GRUPO	DENOMINACIÓN	ASIGNACIÓN	EJECUCIÓN	DISPONIBILIDAD
0	Servicios personales	-	-	-
1	Bienes de consumo	1.950.000	542.172	1.407.828
2	Servicios no personales	-	-	-
3	Bienes de uso	83.850.000	30.726.944	53.123.056
4	Activos Financieros	-	-	-
7	Gastos no clasificados	-	-	-
TOTAL		85.800.000	31.269.116	54.530.884

DETALLE POR COMPONENTE EN MONEDA EXTRANJERA Y MONEDA NACIONAL

GRUPO	MONEDA EXTRANJERA						MONEDA NACIONAL		
	EXPRESADO EN DÓLARES ESTADOUNIDENSES			EXPRESADO EN PESOS URUGUAYOS			ASIGNACIÓN	EJECUCIÓN	DISPONIBILIDAD
	ASIGNACIÓN	EJECUCIÓN	DISPONIBILIDAD	ASIGNACIÓN	EJECUCIÓN	DISPONIBILIDAD			
0	-	-	-	-	-	-	-	-	-
1	40.000	27.457	12.543	780.000	542.172	237.828	1.170.000	-	1.170.000
2	-	-	-	-	-	-	-	-	-
3	4.100.000	1.003.009	3.096.991	79.950.000	20.813.877	59.136.123	3.900.000	9.913.066	(6.013.066)
4	-	-	-	-	-	-	-	-	-
5	-	-	-	-	-	-	-	-	-
7	-	-	-	-	-	-	-	-	-
TOTAL	4.140.000	1.030.466	3.109.534	80.730.000	21.356.050	59.373.950	5.070.000	9.913.066	(4.843.066)

**UTILIZACION DE ASIGNACIONES - PRESUPUESTO DE INVERSIONES
RESUMEN POR PROYECTO Y GRUPO**

PROYECTO 2324 - SERVICIOS AUXILIARES
(Importes expresados en moneda nacional)

GRUPO	DENOMINACIÓN	ASIGNACIÓN	EJECUCIÓN	DISPONIBILIDAD
0	Servicios personales	-	-	-
1	Bienes de consumo	-	1.360.497	(1.360.497)
2	Servicios no personales	-	-	-
3	Bienes de uso	38.025.000	14.941.856	23.083.144
4	Activos Financieros	-	-	-
5	Transferencias	-	-	-
7	Gastos no clasificados	-	-	-
TOTAL		38.025.000	16.302.352	21.722.648

DETALLE POR COMPONENTE EN MONEDA EXTRANJERA Y MONEDA NACIONAL

GRUPO	MONEDA EXTRANJERA						MONEDA NACIONAL		
	EXPRESADO EN DÓLARES ESTADOUNIDENSES			EXPRESADO EN PESOS URUGUAYOS			ASIGNACIÓN	EJECUCIÓN	DISPONIBILIDAD
	ASIGNACIÓN	EJECUCIÓN	DISPONIBILIDAD	ASIGNACIÓN	EJECUCIÓN	DISPONIBILIDAD			
0	-	-	-	-	-	-	-	-	-
1	-	4.355	(4.355)	-	93.555	(93.555)	-	1.266.942	(1.266.942)
2	-	-	-	-	-	-	-	-	-
3	1.186.000	449.877	736.124	23.127.000	9.072.804	14.054.196	14.898.000	5.869.052	9.028.948
4	-	-	-	-	-	-	-	-	-
5	-	-	-	-	-	-	-	-	-
7	-	-	-	-	-	-	-	-	-
TOTAL	1.186.000	454.231	731.769	23.127.000	9.166.358	13.960.642	14.898.000	7.135.994	7.762.006

**UTILIZACIÓN DE ASIGNACIONES - PRESUPUESTO DE INVERSIONES
RESUMEN POR PROGRAMA Y GRUPO**

PROGRAMA 24 - CONEX
(Importes expresados en moneda nacional)

GRUPO	DENOMINACIÓN	ASIGNACIÓN	EJECUCIÓN	DISPONIBILIDAD
0	Servicios Personales	-	-	-
1	Bienes de Consumo	195.000	-	195.000
2	Servicios No Personales	-	-	-
3	Bienes de Uso	4.680.000	636.570	4.043.430
4	Activos Financieros	-	-	-
7	Gastos No Clasificados	-	-	-
TOTAL		4.875.000	636.570	4.238.430

DETALLE POR COMPONENTE EN MONEDA EXTRANJERA Y MONEDA NACIONAL

GRUPO	MONEDA EXTRANJERA						MONEDA NACIONAL		
	EXPRESADO EN DÓLARES ESTADOUNIDENSES			EXPRESADO EN PESOS URUGUAYOS			ASIGNACIÓN	EJECUCIÓN	DISPONIBILIDAD
	ASIGNACIÓN	EJECUCIÓN	DISPONIBILIDAD	ASIGNACIÓN	EJECUCIÓN	DISPONIBILIDAD			
0	-	-	-	-	-	-	-	-	-
1	10.000	-	10.000	195.000	-	195.000	-	-	-
2	-	-	-	-	-	-	-	-	-
3	140.000	30.130	109.870	2.730.000	627.980	2.102.020	1.950.000	8.590	1.941.410
4	-	-	-	-	-	-	-	-	-
7	-	-	-	-	-	-	-	-	-
TOTAL	150.000	30.130	119.870	2.925.000	627.980	2.297.020	1.950.000	8.590	1.941.410

**UTILIZACIÓN DE ASIGNACIONES - PRESUPUESTO DE INVERSIONES
RESUMEN POR PROYECTO Y GRUPO**

PROYECTO 2410 - CONEX
(Importes expresados en moneda nacional)

GRUPO	DENOMINACIÓN	ASIGNACIÓN	EJECUCIÓN	DISPONIBILIDAD
0	Servicios personales	-	-	-
1	Bienes de consumo	195.000	-	195.000
2	Servicios no personales	-	-	-
3	Bienes de uso	4.680.000	636.570	4.043.430
4	Activos Financieros	-	-	-
5	Transferencias	-	-	-
7	Gastos no clasificados	-	-	-
TOTAL		4.875.000	636.570	4.238.430

DETALLE POR COMPONENTE EN MONEDA EXTRANJERA Y MONEDA NACIONAL

GRUPO	MONEDA EXTRANJERA						MONEDA NACIONAL		
	EXPRESADO EN DÓLARES ESTADOUNIDENSES			EXPRESADO EN PESOS URUGUAYOS			ASIGNACIÓN	EJECUCIÓN	DISPONIBILIDAD
	ASIGNACIÓN	EJECUCIÓN	DISPONIBILIDAD	ASIGNACIÓN	EJECUCIÓN	DISPONIBILIDAD			
0	-	-	-	-	-	-	-	-	-
1	10.000	-	10.000	195.000	-	195.000	-	-	-
2	-	-	-	-	-	-	-	-	-
3	140.000	30.130	109.870	2.730.000	627.980	2.102.020	1.950.000	8.590	1.941.410
4	-	-	-	-	-	-	-	-	-
5	-	-	-	-	-	-	-	-	-
7	-	-	-	-	-	-	-	-	-
TOTAL	150.000	30.130	119.870	2.925.000	627.980	2.297.020	1.950.000	8.590	1.941.410